

Мәңгістау

Программа развития Мангистауской области на 2016 – 2020 годы





МАНҒЫСТАУ



МАНҒЫСТАУ

**ПРОГРАММА РАЗВИТИЯ
МАНГИСТАУСКОЙ ОБЛАСТИ
НА 2016 – 2020 ГОДЫ**



Уважаемые читатели!

Вашему вниманию предлагается Программа развития Мангистауской области на 2016-2020 годы.

Программа развития Мангистауской области на 2016-2020 годы (далее – ПРТ) разработана в соответствии с Указами Президента Республики Казахстан «О системе государственного планирования» и «О некоторых вопросах дальнейшего функционирования Системы государственного планирования в Республике Казахстан».

ПРТ – это комплексный документ, который охватывает все факторы и направления развития региона – каждый сектор экономики и каждый район области.

В ПРТ включены основные стратегические направления развития области, по которым проведен анализ развития, обозначены цели, целевые индикаторы и пути достижения.

Все индикаторы Программы синхронизированы со Стратегическим планом развития Республики Казахстан до 2020 года, Прогнозной схемой территориально-пространственного развития страны, государственными и отраслевыми программами.

С учетом конкурентных преимуществ в ПРТ учтены резервы роста и определены следующие приоритетные направления развития экономики нашего региона – это дальнейшее развитие нефтегазодобывающего сектора (нефтегазодобычи, нефтегазосервиса), развитие транзитного потенциала (транспорта и логистики), развитие строительной индустрии, развитие туризма.

Реализация данного документа позволит нам к 2020 году достичь всех ключевых индикаторов.

Содержание

1. ПАСПОРТ ПРОГРАММЫ.....	4
2. АНАЛИЗ ТЕКУЩЕЙ СИТУАЦИИ.....	8
2.1. Анализ социально-экономического положения территории.....	9
2.1.1. Направление. Экономика.....	9
2.1.1.1. Региональная макроэкономика.....	9
2.1.1.2. Промышленность.....	10
2.1.1.3. Агропромышленный комплекс.....	14
2.1.1.4. Малый и средний бизнес, торговля.....	17
2.1.1.5. Межрегиональное сотрудничество.....	20
2.1.1.6. Инновации и инвестиции.....	21
2.1.2. Направление. Социальная сфера.....	24
2.1.2.1. Образование.....	24
2.1.2.2. Здравоохранение.....	28
2.1.2.3. Труд и социальная защита населения.....	30
2.1.2.4. Культура.....	34
2.1.2.5. Физическая культура и спорт.....	36
2.1.2.6. Туризм.....	37
2.1.2.7. Развитие трехязычия.....	39
2.1.2.8. Внутренняя политика.....	40
2.1.3. Направление. Общественная безопасность и правопорядок.....	42
2.1.3.1. Общественная безопасность.....	42
2.1.3.2. Гражданская оборона, предупреждение чрезвычайных ситуаций.....	45
2.1.4. Направление. Инфраструктура.....	48
2.1.4.1. Связь и коммуникации.....	48
2.1.4.2. Строительство.....	49
2.1.4.3. Дороги и транспорт.....	50
2.1.4.4. Жилищно-коммунальное хозяйство.....	53
2.1.5. Направление. Экология и земельные ресурсы.....	58
2.1.5.1. Охрана окружающей среды.....	58
2.1.5.2. Земельные ресурсы.....	61
2.1.5.3. Сельские и приграничные территории Мангистауской области.....	62
2.1.6. Направление. Государственные услуги.....	66
3. ОСНОВНЫЕ НАПРАВЛЕНИЯ, ЦЕЛИ, ЦЕЛЕВЫЕ ИНДИКАТОРЫ И ПУТИ ИХ ДОСТИЖЕНИЯ.....	70
3.1. Направление. Экономика.....	70
3.1.1. Региональная макроэкономика.....	71
3.1.2. Промышленность.....	71
3.1.3. Агропромышленный комплекс.....	76
3.1.4. Малый и средний бизнес, торговля.....	77
3.1.5. Межрегиональное сотрудничество.....	78
3.1.6. Инновации и инвестиции.....	79
3.2. Направление. Социальная сфера.....	82
3.2.1. Образование.....	82
3.2.2. Здравоохранение.....	85
3.2.3. Труд и социальная защита населения.....	87
3.2.4. Культура.....	91
3.2.5. Физическая культура и спорт.....	92
3.2.6. Туризм.....	92
3.2.7. Развитие трех язычия.....	94
3.2.8. Внутренняя политика.....	95
3.3. Направление. Общественная безопасность и правопорядок.....	96
3.3.1. Общественная безопасность и правопорядок.....	96
3.3.2. Гражданская оборона и предупреждение чрезвычайных ситуаций.....	97
3.4. Направление. Инфраструктура.....	98
3.4.1. Связь и коммуникации.....	98
3.4.2. Строительство.....	99
3.4.3. Дороги и транспорт.....	100
3.4.4. Жилищно-коммунальное хозяйство.....	100
3.5. Направление. Экология и земельные ресурсы.....	102
3.5.1. Охрана окружающей среды.....	102
3.5.2. Земельные ресурсы.....	104
3.5.3. Сельские и приграничные территории.....	105
3.6. Направление. Государственные услуги.....	106
4. НЕОБХОДИМЫЕ РЕСУРСЫ.....	107



1. ПАСПОРТ ПРОГРАММЫ

Наименование	Программа развития территории Мангистауской области на 2016-2020 годы
Основание для разработки	Указы Президента Республики Казахстан от 18 июня 2009 года №827 «О системе государственного планирования в Республике Казахстан» и от 4 марта 2010 года №931 «О некоторых вопросах дальнейшего функционирования Системы государственного планирования в Республике Казахстан»
Основные характеристики региона	<p>Территория Мангистауской области составляет 166 тыс. км² (≈ 6% от площади территории Республики Казахстан) и расположена в юго-западной части Республики Казахстан, на восточном побережье Каспийского моря.</p> <p>Административно-территориальное деление Мангистауской области представлено 2 городами (г. Актау, г. Жанаозен), 5 районами (включая малый город Форт-Шевченко), 44 сельскими округами, 61 сельским населенным пунктом.</p> <p>Численность населения области на 01.07.2015г. – 616,0 тыс. человек. Плотность населения составляет 3,7 человека на 1 кв. км.</p> <p>Мангистауская область — промышленный регион, где добывают 25% нефти Казахстана. Большинство месторождений сосредоточено в районе г. Жанаозен и на полуострове Бузачи. На территории Мангистауской области разведано более 60-ти месторождений нефти и газа.</p> <p>Мангистауская область – один из трех регионов-доноров страны, наряду с Атырауской областью и Алматы. По объему ВРП на душу населения Мангистауская область занимает четвертое место в республике. ВРП на душу населения в 2014 году составил 3815,9 тыс. тенге (РК – 2258,1 тыс. тенге).</p>
Направления	<p>Экономика с учетом межрегионального сотрудничества</p> <p>Социальная сфера</p> <p>Общественная безопасность и правопорядок</p> <p>Инфраструктура</p> <p>Экология и земельные ресурсы</p> <p>Государственные услуги</p>
Цели	<p>Формирование конкурентоспособных специализаций региона, обеспечивающих устойчивый рост экономики</p> <p>Развитие обрабатывающих отраслей и альтернативных источников энергии</p> <p>Обеспечение устойчивого развития нефтегазовой отрасли</p> <p>Увеличение доли машиностроения в обрабатывающей промышленности региона</p> <p>Производство конкурентоспособной металлургической продукции</p> <p>Увеличение внутреннего потребления и экспорта продуктов нефтепереработки</p> <p>Увеличение объема производства и экспорта химической продукции</p> <p>Развитие производства неметаллической минеральной продукции</p> <p>Увеличения доли легкой промышленности в обрабатывающей промышленности региона</p> <p>Создание производств лекарственных средств в регионе</p> <p>Создание условий для увеличения объемов производства продукции сельского хозяйства</p> <p>Активное развитие малого и среднего бизнеса, современных торговых форматов</p> <p>Развитие экономических и социально-культурных связей с другими регионами республики</p> <p>Улучшение инвестиционного климата в регионе</p> <p>Улучшение качества и доступности образования</p> <p>Укрепление здоровья населения области</p> <p>Повышение занятости, эффективности социальной помощи и оказания социальных услуг</p> <p>Обеспечение соблюдения трудового законодательства на предприятиях области</p> <p>Повышение доступности услуг сферы культуры для населения</p> <p>Развитие массового и детско-юношеского спорта</p> <p>Дальнейшее укрепление государственности и единства нации, обеспечение внутривнутриполитической стабильности</p> <p>Развитие туристического кластера и инфраструктуры туризма</p> <p>Создание условий для изучения государственного, русского и английского языков</p> <p>Обеспечение правопорядка и безопасности дорожного движения региона</p> <p>Повышение эффективности системы предотвращения чрезвычайных ситуаций и ликвидации их последствий</p> <p>беспечение развития сферы инфокоммуникаций, перехода к информационному обществу</p> <p>Активное развитие строительной отрасли, в том числе жилищного строительства</p> <p>Повышение транспортной доступности, транзитного потенциала региона</p> <p>Улучшение обеспечения потребителей коммунальными услугами</p> <p>Сохранение природных ресурсов и улучшение окружающей среды</p> <p>Обеспечение эффективного использования земельных ресурсов</p> <p>Обеспечение динамичного развития опорных сельских населенных пунктов и приграничных районов</p> <p>Повышение качества и доступности государственных услуг</p>

Целевые
индикаторы

Индекс физического объема валового регионального продукта в % к предыдущему году
 Валовый региональный продукт на душу населения
 Темп роста налоговых и неналоговых поступлений в местный бюджет
 Индекс физического объема выпуска продукции обрабатывающей промышленности
 Производительность труда в обрабатывающей промышленности
 Доля экспорта объема несырьевых товаров в общем объеме экспорта региона
 Индекс физического объема инвестиций в основной капитал сельского хозяйства
 Индекс физического объема инвестиций в основной капитал производства продуктов питания
 Доля поголовья крупного рогатого скота и мелкого рогатого скота в организованных хозяйствах
 Доля действующих субъектов малого и среднего предпринимательства в общем объеме зарегистрированных
 Индекс физического объема розничной торговли
 Увеличение количества торговых объектов с торговой площадью не менее 2000 кв.м (с видом деятельности «Розничная торговля»)
 Объем отгруженной произведенной продукции в другие регионы (по промышленным предприятиям, с численностью свыше 50 человек)
 Удельный вес товаров, закупленных в других регионах к общему объему товаров, закупленных у резидентов другой области и нерезидентов (по оптовым предприятиям, с численностью работающих свыше 50 человек)
 Темп роста инвестиций в основной капитал на душу населения
 Доля внешних инвестиций в основной капитал в общем объеме инвестиций в основной капитал
 Рост инвестиций в основной капитал несырьевого сектора (за исключением инвестиций из государственного бюджета)
 Доля инновационно-активных предприятий от числа действующих предприятий
 Увеличение доли инновационной продукции в общем объеме валового регионального продукта
 Количество функционирующих аварийных и трехсменных школ
 Доля учащихся, успешно (отлично/хорошо) освоивших образовательные программы среди выпускников школ по естественно-математическим дисциплинам
 Охват детей инклюзивным образованием от общего количества детей с ограниченными возможностями: в 2020 году
 Охват детей дошкольным воспитанием и обучением (в возрасте с 3-х до 6 лет), в том числе за счет развития сети частных дошкольных организаций
 Доля NEET в общем числе молодежи в возрасте 15-28 лет, % (NEET – англ. Not in Education, Employment or Training)
 Доля выпускников учебных заведений технического и профессионального образования, обучившихся по государственному заказу и трудоустроенных в первый год после окончания обучения
 Уровень удовлетворенности населения в возрасте от 14 до 29 лет реализацией государственной молодежной политики
 Доля охвата молодежи типичного возраста (14-24 лет) техническим и профессиональным образованием
 Обеспечение функционирования организаций общего среднего образования согласно государственному нормативу сети
 Снижение материнской смертности на 100 тыс. родившихся живыми
 Снижение младенческой смертности на 1000 родившихся живыми
 Снижение смертности от злокачественных заболеваний на 100 тыс. населения
 Распространенность вируса иммунодефицита человека в возрастной группе 15-49 лет, в пределах 0,2-0,6%
 Уровень безработицы
 Уровень молодежной безработицы (15-28 лет)
 Уровень женской безработицы
 Доля трудоустроенных из числа лиц, обратившихся по вопросам трудоустройства
 Доля трудоустроенных лиц на постоянную работу из числа обратившихся целевых групп
 Количество трудоустроенных инвалидов трудоспособного возраста обратившихся за содействием в занятости
 Уровень производственного травматизма (коэффициент частоты несчастных случаев на 1000 чел)
 Удельный вес устраненных нарушений трудового законодательства в % к общему количеству
 Удельный вес квалифицированных специалистов в составе привлекаемой иностранной рабочей силы по разрешениям, выданным местными исполнительными органами (по квоте на привлечение иностранной рабочей силы)
 Доля трудоспособных из числа получателей адресной социальной помощи
 Доля населения, имеющего доходы ниже величины прожиточного минимума
 Доля получателей АСП в общей численности населения, проживающего ниже прожиточного минимума
 Удельный вес лиц, охваченных оказанием специальных социальных услуг (в общей численности лиц, нуждающихся в их получении)
 Доля лиц, охваченных специальными социальными услугами, предоставляемыми субъектами частного сектора (в том числе, неправительственными организациями)



ПРОГРАММА РАЗВИТИЯ ТЕРРИТОРИИ

Доля объектов социальной инфраструктуры, обеспеченных доступом для инвалидов от общего числа паспортизированных объектов социальной, транспортной инфраструктуры

Среднее число посетителей организаций культуры на 1000 человек: библиотек, театров, концертных организаций, музеев

Охват граждан, занимающихся физической культурой и спортом

Охват детей и подростков, занимающихся физической культурой и спортом в детско-юношеских спортивных школах, детско-юношеских клубах физической подготовки от общей численности детей и подростков

Увеличение количества обслуженных посетителей местами размещения по внутреннему туризму (резиденты), в сравнении с предыдущим годом

Увеличение количества обслуженных посетителей местами размещения по въездному туризму (не-резиденты), в сравнении с предыдущим годом

Увеличение количества представленных койко-суток, в сравнении с предыдущим годом

Доля взрослого населения, владеющего государственным языком

Доля взрослого населения, владеющего английским языком

Доля взрослого населения, владеющего тремя языками (государственным, русским и английским)

Удельный вес преступлений, совершенных на улицах

Снижение числа погибших в дорожно-транспортных происшествиях на 100 пострадавших

Удельный вес преступлений, совершенных несовершеннолетними

Удельный вес преступлений, совершенных ранее совершавшими

Уровень обеспеченности инфраструктуры противодействия чрезвычайным ситуациям

Плотность фиксированных линий телефонной связи на 100 жителей

Доля пользователей Интернет

Уровень цифровой грамотности населения

Индекс физического объема строительных работ

Общая площадь введенных в эксплуатацию жилых зданий

Доля автомобильных дорог областного и районного значения, находящихся в хорошем и удовлетворительном состоянии

Доля неохваченных пассажирским автотранспортным сообщением населенных пунктов

Снижение доли объектов кондоминиума, требующих капитального ремонта

Доступ в городах к централизованному водоснабжению и водоотведению

Доступ сельских населенных пунктов к централизованному: водоснабжению и водоотведению

Доля модернизированных сетей от общей протяженности: теплоснабжение, газоснабжение, электро-снабжение

Индекс физического объема негосударственных инвестиций в основной капитал воспроизводства животного мира

Доля утилизации твердых бытовых отходов к их образованию

Охват населения области услугами по сбору и транспортировке отходов

Доля объектов размещения твердых бытовых отходов, соответствующих требованиям санитарных правил (от общего количества мест захоронения)

Объем нормативных загрязняющих веществ: выбросов в атмосферный воздух, сбросов в водные объекты

Площадь покрытых лесом угодий на территории государственного лесного фонда, находящегося в ведении местных исполнительных органов

Средняя площадь одного лесного пожара на территории государственного лесного фонда, находящегося в ведении местных исполнительных органов

Увеличение доли вовлеченных в сельскохозяйственный оборот земель сельхозназначения

Повышение уровня удовлетворенности качеством оказания государственных услуг, оказываемых местными исполнительными органами

Необходимые ресурсы

Источники финансирования: республиканский и местный бюджеты, собственные средства предприятий (инвесторов), заемные средства.

Объемы финансирования:

2016 год – 90270,7 млн. тенге;

2017 год – 152219,2 млн. тенге;

2018 год – 65310,9 млн. тенге;

2019 год – 22684,6 млн. тенге;

2020 год – 19700,4 млн. тенге.

Всего: 350185,8 млн. тенге.





МАНГЫСТАУ

ПРОГРАММА РАЗВИТИЯ ТЕРРИТОРИИ

2. АНАЛИЗ ТЕКУЩЕЙ СИТУАЦИИ

Общая характеристика региона

Область образована в 1973 году и расположена в юго-западной части Республики Казахстан, граничит на северо-востоке с Атырауской и Актобинской областями, на западе – по морю с Российской Федерацией, Азербайджаном и Ираном, на юге — с Туркменией и на востоке — с Узбекистаном.

Территория области составляет 165,6 тыс. кв. км. (6,1 % общей площади территории Казахстана, 7 место из 14 регионов). Численность населения области на 01.07.2015г. – 616,0 тыс. человек или 3,5% от всего населения Казахстана. Плотность населения составляет 3,7 человека на 1 кв. км. что существенно ниже среднереспубликанского показателя (6,4 человек на 1 км²).

Рельеф территории области разнообразен. Северную половину занимает Прикаспийская низменность, занятая горами Жельтау (221 м), Мынсуалмас (148м) и песчаными массивами (Каракум, Сам и другие), обширными солончаками (Оликолтык, Кайдак, Карадулей, Каракешу и другие) и полуостровом Бузачи. Центральную часть занимает полуостров Мангыстау, где находятся горы Мангыстау (Актау 556 м, Каратау, 562 м), плато Мангыстау и самая глубокая в СНГ впадина Каракия (132 м). На юго-западе находится плато Кендирили-Каясанское, на юге – впадина Карынжарык. Восток области занят плато Устюрт.

Недра богаты запасами нефти, газа, фосфорита, угля, марганца, различных солей, ракушечника.

Климат континентальный, крайне засушливый. Средняя температура января -14, -19оС, июля +26, +40оС. Годовое количество осадков 100-150 мм.

Административно-территориальное деление Мангыстауской области представлено 2 городами (г. Актау, г. Жанаозен), 5 районами (включая малый город Форт-Шевченко), 45 сельскими округами, 61 сельскими населенными пунктами.

Центр области - город Актау, который является портом на Каспийском море и основан в 1963 году. В городе на начало 2015 года проживало 182,4 тыс. человек или 30% всего населения области. Расстояние от г.Актау до г.Астаны – 2413 км.

Мангыстауская область в соответствии с Прогнозной схемой территориально-пространственного развития страны входит в Западный макрорегион и специализируется на животноводстве и нефтегазовой промышленности.

Область имеет мощный транзитный, транспортно-логистический и инфраструктурно-сервисный потенциал международного значения как приграничная область Республики Казахстан, выходящая в мультинациональную систему Каспийского региона. Через территорию области проходят два международных транспортных коридора ТРАСЕКА и «Север-Юг», соединяющие Восточную Европу с Центральной Азией и Северную Европу со странами Персидского залива.

Выгодное географическое расположение области на берегу Каспийского моря обеспечивает близость к странам, генерирующим основные туристские потоки. Транспортная логистика и туризм определены важными конкурентными преимуществами области, развитие которых будет способствовать диверсификации экономики и созданию новых рабочих мест.

Основным центром роста определен областной центр – город Актау, который вместе с городами Актобе, Уральск и Атырау формируют опорный пространственный каркас единой системы расселения Западного макрорегиона.

Основным направлением перспективной экономической специализации экономики моногорода Жанаозен останется добыча нефти и газа. Развитие получит переработка нефти и газа.

Успешное развитие малого города Форт-Шевченко в перспективе будет связано с развитием рыбной промышленности, строительством и обслуживанием судов. В целях развития туризма возможно создание единого (с урочищем «Тамшалы») туристско-рекреационного комплекса «Город-музей Форт-Шевченко».



2.1. Анализ социально-экономического положения территории

2.1.1. Направление. Экономика.

2.1.1.1. Региональная макроэкономика

Объем валового регионального продукта вырос с 1640,1 млрд.тенге в 2012 году до 2278,7 млрд. тенге в 2014 году или в реальном исчислении на 10,6%.

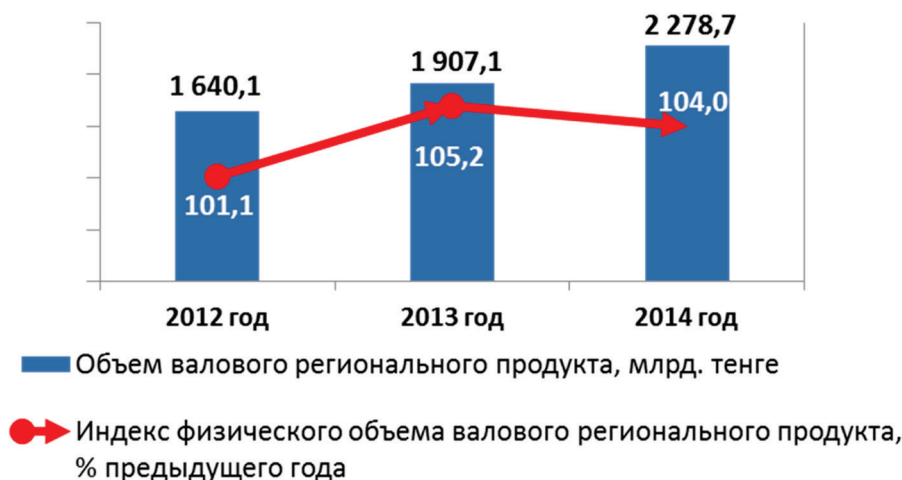


Рисунок 1. Динамика изменения валового регионального продукта за 2012 – 2014 годы.

Удельный вес ВРП области в общем объеме ВВП республики в 2014 году составил 5,8%, это 7 место среди регионов республики (в 2012 году - 5,4%, 9 место; в 2013 году – 5,4%, 7 место).

Доля сельского хозяйства увеличилась с 0,3% в 2012 году до 0,4% в 2014 году, транспорта и складирования – с 4,8% до 7,3%, прочих услуг – с 27,6% до 30,4% соответственно. Доля промышленности уменьшилась с 56,6% в 2012 году до 52,1% в 2014 году, оптовой и розничной торговли - с 3,7% до 3,6%, строительства - с 7,0% до 6,2% соответственно.

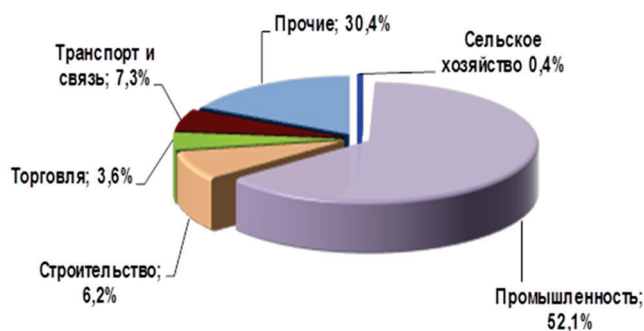


Рисунок 3. Структура валового регионального продукта за 2014 год

Объем ВРП на душу населения в 2014 году составил 3815,9 тыс. тенге, это четвертая позиция среди регионов республики (в среднем по РК – 2258,1 тыс. тенге). По сравнению с 2012 годом (2945,9 тыс. тенге) показатель увеличился на 29,5%.

Область осуществляет экспортно-импортные операции со 101 страной мира, в т.ч. экспортные операции с 41 страной, импортные операции с 99 странами. Внешнеторговый оборот области увеличился с 8 667 млн. долларов США в 2012 году до 10 187,7 млн. долларов в 2014 году или на 17,5%. Экспорт товаров увеличился с 8 098,9 млн. долларов США в 2012 году до 9 673,7 млн. долларов США в 2014 году или на 20%.

Мангистауская область занимает 2-ое место в стране по доле промышленного производства (13,2%), которое представлено, главным образом, горнодобывающей промышленностью (доля в национальном объеме - 23%). В этой сфере действует большое число крупных и средних предприятий.

Обрабатывающая промышленность представлена металлургией и производством готовых металлоизделий, машиностроением и химической промышленностью.

Мангистауская область является донором республиканского бюджета и объем бюджетных изъятий в вышестоящий бюджет в 2013 году - 24,6 млрд. тенге, в 2014 году – 10,1 млрд. тенге, план на 2015 год – 16,7 млрд. тенге.

Основными налогами, формирующими бюджет области, по-прежнему остаются индивидуальный подоходный налог и социальный налог.

Объем налоговых и неналоговых поступлений в местный бюджет увеличился с 74 млрд. тенге в 2012 году до 103,5 млрд. тенге в 2014 году или в 1,4 раза. План на 2015 год составляет 109,8 млрд. тенге или 106,1% к уровню 2014 года.



SWOT-анализ по региональной макроэкономике:

СИЛЬНЫЕ СТОРОНЫ:	СЛАБЫЕ СТОРОНЫ:
1) область занимает 4 место по уровню ВРП на душу населения; 2) создание благоприятной бизнес-среды и инвестиционного климата вследствие деятельности СЭЗ «Морпорт Актау»; 3) положительная тенденция развития ряда отраслей обрабатывающей промышленности, ориентированных на нефтегазовый сектор – машиностроение, металлургия, строительная отрасль; 4) высокий транзитный потенциал вследствие прохождения через территорию области международных транспортных коридоров «Север-Юг» и ТРАСЕКА, наличия морского порта Актау; 5) значительный туристско-рекреационный потенциал; 6) высокий миграционный прирост населения за счет притока оралманов и жителей с других регионов Казахстана	1) моноспециализация экономики региона (преобладание горнодобывающей промышленности); 2) отсутствие естественных источников пресной воды, природно-климатические ограничения для развития сельского хозяйства и обеспечения продовольственной безопасности области; 3) небольшая численность населения области (16 место среди областей и городов республиканского значения); 4) дефицит квалифицированных трудовых ресурсов области, значительный приток мигрантов с невысокой квалификацией; 5) ограниченный объем внутреннего рынка потребления в области и недостаточное развитие логистики; 6) дифференциация заработной платы между нефтегазовым сектором и остальными секторами экономики.
ВОЗМОЖНОСТИ:	УГРОЗЫ:
1) возможность кластерного развития в нефтегазовой отрасли, строительной индустрии, туризме; 2) оптимизация структуры ВРП за счет развития транспорта и логистики, туризма и обрабатывающей промышленности; 3) внедрение инновационных подходов в развитии сельского хозяйства – капельное орошение, тепличное растениеводство, производство кормов на территории области; 4) размещение экспортоориентированных высокотехнологичных производств на территории СЭЗ «Морпорт Актау», создание необходимой инженерной и транспортной инфраструктуры для них.	1) угроза истощения нефтегазовых ресурсов области; 2) потеря конкурентоспособности по транзитному потенциалу вследствие медленного развития казахстанских участков МТК «Север-Юг» и ТРАСЕКА; 3) снижение инвестиционной привлекательности региона вследствие переноса начала реализации 2-ой фазы Северо-Каспийского проекта; 4) угроза продовольственной безопасности области в связи с высокой зависимостью от ввоза продовольственных товаров и сырья для их производства.

Основные проблемы региональной макроэкономике:

- моносырьевая направленность экономики региона;
- узкий внутренний рынок;
- высокие транспортные издержки в связи со значительной удаленностью региона от основных экономических центров республики;
- дефицит питьевой воды;
- высокие цены на импортируемую продовольственную продукцию в связи с ограниченными возможностями развития собственного сельскохозяйственного производства;
- высокая дифференциация доходов населения.

2.1.1.2. Промышленность

О значимости индустриального сектора в экономике страны и региона говорят следующие данные: в промышленности занято около 20% населения области, доля отрасли в составе ВРП более 50%.¹

За 2012-2014 годы объем промышленного производства вырос на 7,3% и составил 2330,1 млрд. тенге по итогам 2014 года. В структуре промышленности (таблица 1) основную часть занимает горнодобывающая промышленность, доля которой составила – 92,3%, в том числе добыча сырой нефти и природного газа - 79%. Доля обрабатывающей промышленности - 4,5%.

За отчетный период произошли позитивные сдвиги в структуре промышленности: на 1,5 процентных пункта сократилась доля горнодобывающей промышленности при росте доли обрабатывающей промышленности на 1,2 процентных пункта.

Таблица 1. Показатели промышленности за 2012-2014 годы

Отрасли	Объем производства, млрд. тенге			ИФО, %			Удельный вес, %		
	2012г	2013г	2014г	2012г	2013г	2014г	2012г	2013г	2014г
Всего	2170,8	2187,3	2330,1	100	102,1	103,5	100,0	100,0	100,0
горнодобывающая	2 037,1	2 023,5	2 150,8	100	101,7	102,7	93,8	92,5	92,3
обрабатывающая	71,0	89,1	105,7	84,9	110,1	118,5	3,3	4,1	4,5
электроснабжение	49,1	58,6	55,1	101,8	104,9	104,6	2,3	2,7	2,4
водоснабжение	13,7	16,1	18,5	113	103,2	122,3	0,6	0,7	0,8

¹ Здесь и далее, если не указано, данные по итогам 2014 года



В разрезе городов и районов по итогам 2014 года наибольшие объемы промышленной продукции сложились за счет имеющихся на территориях месторождений нефтегазодобывающих предприятий: в Каракиянском районе - 33,2% (2012 год – 33,5%), в Мангистауском районе – 25,0% (2012 год – 28,4%), в Тупкараганском районе – 23,4% (2012 год – 23,8%). Наименьшие доли² в Мунайлинском районе – 2,4% (2012 год – 1,4%), Бейнеуском районе – 3,1% (2012 год – 2,5%), г. Жанаозен – 6,3% (2012 год – 5,3%), г. Актау – 6,5% (2012 год – 5,1%).

Горнодобывающая промышленность: развитие нефтегазового сектора

Основные нефтяные и газовые месторождения (Каламкас, Каражанбас, Жетыбай, Узень, Северные Бузачи, Дунга, Арман, Тасболат и т.п.) области расположены на территории Тупкараганского, Мангистауского, Каракиянского районов и города Жанаозен, где такие крупные компании, как АО «Мангистаумунайгаз», АО «Озенмунайгаз», АО «Каражанбасмунай», ТОО «Каракудукмунай», ФК «Бузачи Оперейтинг ЛТД» и другие, добывающие основную долю сырой нефти (таблица 2).

Таблица 2. Динамика нефтегазовой промышленности, 2012-2014 гг.

Наименование показателя	Ед. изм.	2012 год	2013 год	2014 год	Примечание
Доля нефтегазовой промышленности в общем объеме промышленной продукции	%	83,6	80,8	79,0	
Объем добычи сырой нефти	тыс. тонн	17 644,2	18 067,1	18 493,7	27,2% от республиканского объема в 2014 г.

Нефтегазовыми предприятиями ведутся работы по повышению коэффициента извлечения нефти (КИН), который составляет 30%, тогда как в других странах около 50% за счет использования технологии полимерного заводнения. Так, институтами АО «КазНИПИМунайгаз» и «СРТДС» выполнены лабораторные исследования по применению новой технологии, которая позволит увеличить КИН на действующих месторождениях на 12%, что сравнимо с открытием нового месторождения.

Принимаются меры по расширению ресурсной базы за счет проведения геологоразведочных работ³. На территории области АО «НК «КазМунайГаз» имеет 16 участков для проведения геологоразведочных работ, включая 9 перспективных участков с общими запасами 3 млрд. 406 млн. тонн нефтяного эквивалента (5 из которых расположены на море).

По инициативе акимата области начата работа по созданию нефтесервисного кластера в рамках Национального кластера по добыче и переработке нефти и газа, нефтегазохимии, связанного с ними машиностроения и сервисных услуг для нефтегазовой промышленности. В плане развития науки совместно с Магдебургским институтом (Германия) Каспийским госуниверситетом технологий и инжиниринга имени Ш.Есенова прорабатывается вопрос по созданию Центра инжиниринга для Центральной Азии по подготовке инженеров.

Развитие обрабатывающей промышленности

По итогам 2014 года объем обрабатывающей промышленности по сравнению с 2012 годом вырос в 1,5 раза, доля в составе промышленности с 3,3% до 4,5% (Таблица 3).

Основу обрабатывающей промышленности региона составляет химическая промышленность, машиностроение, производство продуктов нефтепереработки и производство прочей неметаллической минеральной продукции (таблица 4).

Таблица 3. Показатели обрабатывающей промышленности региона за 2012-2014 годы

Показатели	Ед. изм.	2012 г.	2013 г.	2014г.
Объем производства продукции	млн. тенге	70 968	89 121	105676
ИФО к предыдущему году	%	84,9	110,1	118,5
Доля в структуре промышленности	%	3,3	4,1	4,5

Наибольший объем обрабатывающей промышленности приходится на долю города Актау, здесь сосредоточены крупные и средние предприятия отрасли.

² Положительной тенденцией является рост удельного веса этих административно-территориальных единиц в составе промышленного производства области

³ Большие перспективы связаны с морскими проектами



Таблица 4. Объем производства и удельный вес отраслей в структуре обрабатывающей промышленности за 2012-2014 годы

Наименование отрасли	2012 г.		2013 г.		2014г.	
	Объем произв., млрд. тенге/ ИФО	Удельный вес, %	Объем произв., млрд. тенге/ ИФО	Удельный вес, %	Объем произв., млрд. тенге/ ИФО	Удельный вес, %
Машиностроение	17,7 /84,9%	25	17,0/110,1%	19,1	23,0/118,3%	21,8
Химическая промышленность	13,1/73,5%	18,5	15,7/114,7%	17,6	21,8/152%	14,2
Производство прочей неметаллической минеральной продукции	8,2/89,3%	11,5	12,4/132,2%	13,9	16,3/150,9%	17,4
Производство продуктов нефтепереработки	6,2/104%	8,7	10,7/146,6%	12,0	20,8/260%	19,7
Металлургическая промышленность	5,2/77,2%	7,4	4,9/49,7%	5,5	3,5/91,9%	3,7
Производство готовых металлических изделий, кроме машин и оборудования	7,2/69%	10,1	15,8/220%	17,7	0,9/73,6%	9,7
Легкая промышленность	1,3/126,3%	1,9	2,2/93,4%	2,4	2,5/116,1%	2,4
Фармацевтика	0,2/173%	0,1	0,1/98,5%	0,2	0,06/71,3%	0,2

Машиностроение

Машиностроение является быстрорастущей отраслью промышленности региона: за 2012-2014 годы объем производства вырос в 1,3 раза. В регионе развито нефтегазовое машиностроение, в связи с освоением казахстанского сектора Каспийского моря получило развитие судостроение. Конкурентными преимуществами отрасли является близость к проектам недропользователей, наличие высококвалифицированных кадров, наличие достаточной сети учреждений профтехобразования.

Основные предприятия отрасли: ТОО «Прикаспийский машиностроительный комплекс», АО «Каскор-Машзавод», ТОО «GMMOS Казахстан»⁴, ТОО «Судоремонтный завод Мангистауской области»⁵, ТОО «Сага-Аташ»⁶ и др. В 2015 году введен в действие завод по производству винтовых насосов, инициатор проекта - ТОО «КУДУ Индастриз Казахстан» (Индустриальный парк, г. Актау).

Основные виды продукции и услуг: высокотехнологическое нефтегазовое оборудование, включая буровые насосы и запасные части к ним, ремонт судов и нефтегазового оборудования.

Производство готовых металлических изделий, кроме машин и оборудования (металлообрабатывающая отрасль)

Основные предприятия отрасли: ТОО «Caspian Offshore and Marine Construction» (бывшее ТОО «Keppel Kazakhstan»), ТОО «Казахстан Каспиан Оффшор Индастриз», ТОО «Ерсай Каспиан Контрактор». Основные предприятия отрасли ориентированы на выпуск металлоконструкций, предназначенных для проведения морских нефтяных операций в КСКМ.

Рост ИФО отрасли в 2013 году (Таблица 4) связан с получением консорциумом ТОО «Ерсай Каспиан Контрактор» - ТОО «Caspian Offshore and Marine Construction» заказа от АО «НК «КазМунайГаз» на производство самоподъемной плавучей буровой установки (СПБУ).

Металлургическая промышленность

За период 2012-2014 годы наблюдается спад объема производства продукции и индекса физического объема отрасли (Таблица 4). В 2013 году были ужесточены экономические санкции против Ирана, что сказалось на сокращении экспорта стальных заготовок. На внутреннем рынке конкуренция со стороны российских производителей привела к сокращению продаж арматуры. В 2014 году снизились цены на мировом рынке металлов. В результате ТОО «АЛЗ» не выполнило обязательства по Плану реабилитации программы Посткризисного восстановления⁷.

Основные предприятия отрасли: ТОО «Актауский литейный завод» - ТОО АЛЗ (основной вид деятельности - производство стальных заготовок и прокатное производство на базе переработки лома); АО «ArcelorMittal Tubular Products Aktau» (производство стальных спирально-шовных труб большого диаметра).

Нефтехимия (производство продуктов нефтепереработки)

Основные предприятия отрасли: ТОО «СП «CASPI BITUM», ТОО «Казахский газоперерабатывающий завод» (ТОО «КазГПЗ»). Основные виды продукции: дорожный битум, сжиженные углеводородные газы.

За период с 2012 по 2014 годы доля подотрасли в составе обрабатывающей промышленности выросла с 8,7% до 19,3% (Таблица 4) благодаря вводу в 2013 году казахстанско-китайского предприятия - завода по производству дорожных битумов (ТОО «СП «CASPI BITUM»).

⁴ Введен в 2010 году в рамках ГПФИИР (Тупкараганский район)

⁵ ТОО «Сага-Аташ» расположено в г.Форт-Шевченко Тупкараганского района и осуществляет ремонт судов малого водоизмещения. Предприятие является участником программы «Производительность – 2020». При поддержке АО «БРК - Лизинг» решается вопрос приобретения плавучего дока грузоподъемностью 8500 тонн от Херсонского завода «Паллада» (Украина). Это позволит обслуживать суда большего водоизмещения.

⁶ ТОО «Сага-Аташ» расположено в г.Форт-Шевченко Тупкараганского района и осуществляет ремонт судов малого водоизмещения. Предприятие является участником программы «Производительность – 2020». При поддержке АО «БРК - Лизинг» решается вопрос приобретения плавучего дока грузоподъемностью 8500 тонн от Херсонского завода «Паллада» (Украина). Это позволит обслуживать суда большего водоизмещения.

⁷ Для достижения плановых показателей ведется работа с АО «БРК» по экспортному финансированию контрактов предприятия, а также по дальнейшей реабилитации до окончания программы Посткризисного восстановления в 2016 году.

Казахский научно-исследовательский и проектный институт нефти и газа разработал Концепцию по созданию научно-промышленного кластера промышленной нефтехимии в регионе с фокусом на производстве и разработке эффективных химических реагентов, адаптации технологий и применении их на конкретных нефтегазовых месторождениях. В целях реализации концепции начато строительство в Каракиянском районе завода по выпуску метанола и завода по сжижению газа с участием малайзийских инвесторов в рамках ГПИИР. Разработаны планы глубокой модернизации ТОО «КазГПЗ» (дочернее предприятие АО «Разведка Добыча «КазМунайГаз»).

Химическая промышленность

Объем производства продукции и индекс физического объема за 2012-2014 годы демонстрируют тенденцию роста (Таблица 4).
 Основное предприятие - ТОО «КазАзот» - крупное предприятие в Республике Казахстан по выпуску азотных минеральных удобрений (более 93% всего объема выпуска азотных минеральных удобрений в РК). Основные виды продукции: аммиачная селитра, аммиак жидкий, азотная кислота.

Строительная индустрия и производство строительных материалов

Объем производства продукции и индекс физического объема за 2012-2014 годы по отрасли «Производство прочей неметаллической минеральной продукции» демонстрирует тенденцию роста (Таблица 4).

Основные предприятия отрасли: ТОО «Каспий Цемент», АО «Мангистауский комбинат дорожно-строительных материалов», ТОО «Темиртас-1», ТОО «Управление производственных предприятий», ТОО «Карьертау», ТОО «Строй-Деталь».

Основные виды продукции: цемент, известь, бетон, железобетонные изделия, тротуарная плитка.
 Ведется работа по выводу на проектную мощность запущенных в 2014 году в рамках Карты индустриализации: Домостроительного комбината (г.Актау), Комбината индустриального строительства (г.Актау), Завода ЖБИ, мини-завода по производству строительных светопрозрачных конструкций, завода металлоконструкций (СЭЗ Морпорт Актау).

В городе Форт-Шевченко Тупкараганского района имеются предпосылки для развития строительной индустрии и производства строительных материалов. Ведется разработка камня-ракушечника и щебня, начато производство железобетонных изделий.

Легкая промышленность

Индекс физического объема продукции отрасли снизился с 126,3% в 2012 году до 116,1% в 2014 году (в 2013 году – 93,4%) (таблица 4):
 Основные предприятия отрасли: АО «Жамал-ай»; ТОО «Жанарыс»; ТОО «УПП КОС».

Основные виды продукции: специальная защитная обувь, специальная защитная одежда для силовых структур, текстильные изделия, специальная одежда для нефтегазовой отрасли, товары народного потребления.

Фармацевтическая промышленность

Объем производства продукции и индекс физического объема за 2012-2014 годы (таблица 4) демонстрирует неустойчивую динамику.

Фармацевтическая промышленность региона представлена производством лекарственных средств областной межбольничной аптекой для больниц области и по рецептам для населения.

На территории СЭЗ «Морпорт «Актау» реализуется инвестиционный проект по строительству фармацевтического комплекса производственной мощностью 20 млн. штук в год инфузионных лекарственных форм. Количество создаваемых рабочих мест – 300 человек. Срок завершения – 2016 год.

Развитие местного содержания

На сегодняшний день номенклатура производства обрабатывающей промышленности области и, в этой связи, закупа отечественных товаров, незначительна по сравнению с перечнем импортируемых товаров. Динамика доли местного содержания в закупках по области приведена в таблице 5.

Таблица 5. Объемы закупок товаров, работ и услуг Мангистауской области

Период	Государственные закупки			Системообразующие предприятия				
	Всего, %	в том числе:			Всего, %	в том числе:		
		товары	работы	услуги		товары	работы	услуги
2012 год	78,3	51,69	79,13	92,38	24,7	4,7	82,9	29,8
2013 год	89,9	62,93	92,29	97,05	52,8	6,7	95,2	99,9
2014 год	88,9	64,90	92,61	95,75	21,3	1,0	32,9	33,2
Компании-недропользователи								
Период	Всего, %	в том числе:						
		товары	работы	услуги				
2012 год	65,2	28,1	59,0	84,7				
2013 год	61,9	27,9	56,8	84,8				
2014 год	48,5	13,7	68,8	41,2				

Причиной низкой доли местного содержания в закупках системообразующих предприятий области (ТОО «ЕРСАЙ Каспиан Контрактор») связаны с несоответствием казахстанской продукции предъявляемым требованиям.

Одной из действенных мер поддержки отечественных товаропроизводителей и развития местного содержания является проведение форумов с заключением меморандумов и договоров. В рамках форумов в 2015 году подписаны 121 меморандумов на общую



сумму более 306 млрд. тенге по обеспечению поставок товаров, работ и услуг. По состоянию на 9.10.2015 года на основании всех меморандумов заключены 324 договора на общую сумму 295,7 млрд. тенге (меморандумы исполнены более чем на 96%).

SWOT-анализ развития промышленности:

СИЛЬНЫЕ СТОРОНЫ:	СЛАБЫЕ СТОРОНЫ:
<p>1) значительное увеличение объема промышленного производства за 2012-2014 годы, что стимулирует развитие смежных отраслей (металлургия, машиностроение, нефтехимия);</p> <p>2) реализация мер государственной поддержки в рамках ГПИ-ИР, Программ Производительность-2020, Экспортер-2020;</p> <p>3) наличие институтов развития промышленности: АО «НК «СПК «Каспий», АО «СЭЗ «Морской порт Актау»;</p> <p>4) наличие сети организаций ТипО для качественной подготовки кадров по рабочим специальностям;</p> <p>5) развитие транспортно-логистической инфраструктуры за счет введения железной дороги «Жанаозен - госграница с Туркменистаном»</p>	<p>1) высокая зависимость развития экономики региона от мировой конъюнктуры цен на углеводородное сырье и металлы;</p> <p>2) большая доля горнодобывающей промышленности (93%) в составе промышленности (рост уязвимости экономики, низкая привлекательность инвестиций в другие сектора, малое воздействие на занятость);</p> <p>3) зависимость предприятий по производству готовых металлических изделий от сроков реализации освоения морских нефтяных месторождений, в том числе крупнейшего месторождения Кашаган</p> <p>4) малая доля местного содержания в нефтегазовых проектах (3-8%)</p>
ВОЗМОЖНОСТИ:	УГРОЗЫ:
<p>1) геоэкономическое положение, наличие богатых запасов углеводородного сырья для добычи и развития нефтехимии;</p> <p>2) наличие богатой минерально-сырьевой базы для развития металлургии, производства строительных материалов;</p> <p>3) внешнеэкономическая поддержка производителей отечественных товаров (таможенные льготы);</p> <p>4) кластерная модель развития экономики (создание кластера по добыче и переработке нефти и газа, нефтегазохимии, нефтегазового машиностроения и сервиса на территории трех областей, включая Мангистаускую область)</p>	<p>1) снижение конкурентоспособности региональной экономики в связи с интеграцией в мировую экономику;</p> <p>2) истощение нефтегазовых ресурсов области;</p> <p>3) недостаток сырьевой базы для развития ряда отраслей обрабатывающей промышленности</p>

Основные проблемы по промышленности:

Нефтегазовая отрасль: естественное снижение запасов действующих месторождений нефти, снижение цены на нефть, соответственно, снижение доходов нефтяных компаний.

Машиностроение: высокая зависимость от заказов нефтегазовых компаний, которые, в свою очередь, связаны с конъюнктурой мировых цен на нефть; от начала 2-ой фазы освоения месторождения Кашаган в Казахском секторе Каспийского моря (КСКМ); проблемы с лизинговым финансированием в рамках программы «Производительность - 2020».

Производство готовых металлических изделий, кроме машин и оборудования: низкая загрузка компаний, связанная с переносом срока реализации 2-ой фазы освоения месторождения Кашаган.

Металлургическая промышленность: мощности АО «Arcelor Mittal Tubular Products Aktau» загружены всего на 25% в связи с отсутствием спроса со стороны национальных нефтегазотранспортных компаний, а также теплотранзитных организаций; недостаток оборотных средств в ТОО «АЛЗ».

Нефтехимия (производство продуктов нефтепереработки): ТОО «СП «Caspi Bitum» - конкуренция со стороны российского битума в связи с девальвацией российского рубля; высокий износ оборудования в ТОО «КазГПЗ» (газоперерабатывающий завод введен в действие в 1973 году).

Химическая промышленность: несвоевременная оплата со стороны сельхозтоваропроизводителей РК за отгруженную аммиачную селитру; рост тарифов на энергоресурсы, природный газ и железнодорожные перевозки; ежегодный рост импорта аммиачной селитры; заградительные меры, применяемые Узбекистаном при провозе аммиачной селитры по ее территории, сужают рынок сбыта в Таджикистан и Киргизию; нехватка квалифицированных кадров в отрасли.

Строительная индустрия и производство строительных материалов: высокая ценовая конкуренция и поставка несертифицированных строительных материалов, в том числе дешевого иранского цемента.

Легкая промышленность: значительная зависимость от импорта сырья, высокий уровень налогов, недобросовестная конкуренция.

Фармацевтическая промышленность: ввод фармацевтического комплекса ТОО «ФармЧакур» в эксплуатацию перенесен в связи с необходимостью оформления новых виз для китайских специалистов и рабочих для завершения монтажа завода.

Местное содержание: отсутствие у некоторых отечественных поставщиков товаров сертификатов, подтверждающих казахстанское происхождение товара; несоответствие большинства казахстанских предприятий мировым стандартам производства; отсутствие производств, требуемых для нужд крупных проектов.

2.1.1.3. Агропромышленный комплекс

Валовая продукция сельского хозяйства Мангистауской области в 2014 году составила 8724,7 млн. тенге, ИФО – 95,7% (таблица 1). Доля сельского хозяйства в ВРП области составила 0,34% и за отчетный период практически не изменилась (в 2012 году – 0,3%). Отсутствие поверхностных источников пресной воды, культурных пастбищ, резко континентальный, засушливый климат, прямая зависимость урожайности естественных пастбищ от погодных условий, жесткие гидрологические условия, высокая минерализация подземных водных источников ограничивают развитие аграрного сектора.

Таблица 1. Динамика валовой продукции сельского хозяйства

	2012 год	2013 год	2014 год
Объем валовой продукции сельского хозяйства, млн. тенге	7 822,5	8 036,6	8 724,7
ИФО валовой продукции сельского хозяйства	99,6	96,6	95,7

Однако, несмотря на незначительную долю сельского хозяйства и невысокую занятость (всего 1,3% от общего числа занятых в экономике), значение данной отрасли для региона существенно. В сельской местности проживает половина населения области и развитие эффективного аграрного сектора является гарантом социальной стабильности на селе.

Общая площадь Мангистауской области составляет 16,6 млн. га, из них земли сельскохозяйственного назначения – 5,99 млн. га (36,0%), посевная площадь основных сельхозкультур – 0,866 тыс. га (0,014%), в том числе посевная площадь с использованием передовой влагосберегающей технологии (капельное орошение) – 0,651 тыс. га (рост в 2,3 раза по сравнению с 2012 годом).

В разрезе угодий территория области представлена в основном пастбищными угодьями, общая площадь которых составляет 12,7 млн. га.

Животноводство. В структуре сельского хозяйства преобладает животноводство (86%), основанное на круглогодичном пастбищном содержании животных (верблюдов, овец и лошадей) с использованием слабосоленых подземных вод шахтных и трубчатых колодцев.

Почти одна треть поголовья верблюдов страны сосредоточена в Мангистауской области, верблюдоводство является традиционной отраслью животноводства региона. В области действуют 2 племяхоза по разведению казахских бактрианов и 6 племяхозов по разведению дромедаров.

В регионе около 80% поголовья овец составляют каракульские овцы и их помеси разных генераций с курдючными мясо-сальными баранами. Остальную часть составляют местные казахские курдючные, эдильбаевские породы и их помеси. В настоящее время действуют 2 племяхоза по разведению черных каракульских овец жакетного смушкового типа и эдильбаевских мясо-сальных овец.

Коневодство региона представлено исключительно казахскими лошадьми адайского типа (95%). Животные отличаются высокой приспособленностью к местным природно-климатическим и кормовым условиям. Во всех 19 субъектах племенного коневодства, в том числе 2 племязавода, разводят только казахские лошади адайского типа.

По области сельским хозяйством занимаются 1128 субъектов, из них животноводством – 1004 (89%). Основными производителями продукции являются хозяйства населения. К примеру, в производстве мяса за 2014 год доля хозяйств населения составила 75%, а крестьянских хозяйств – 21,6%, сельхозформирований – 3,4%. Кроме того, 66% поголовья КРС, 57,5% - лошадей, 60,3% - верблюдов находится в домашних хозяйствах населения.

Основная работа в развитии животноводства направлена на увеличение поголовья, повышение продуктивности и качества производимой продукции и на развитие племенного животноводства. В настоящее время в области функционируют 32 племенных субъекта, в том числе: 4 – по разведению племенных овец, 19 – по разведению адайских лошадей, 8 – по разведению верблюдов и 1 – по разведению КРС, в них насчитывается 14435 голов овец, 4065 голов лошадей, 1781 голов верблюдов и 113 голов КРС.

Удельный вес племенного поголовья составляет в овцеводстве 7,2%, в коневодстве – 8,8%, в верблюдоводстве – 4,3%. Наибольшая часть поголовья скота сосредоточена в Бейнеуском и Мангистауском районах.

Таблица 2. Численность скота и птицы за 2012-2014 годы

Наименование показателей	Ед.изм	2012 год	2013 год	2014 год	2014/2012, %	Доля в республике на 2014 год, %
КРС	голов	16077	15180	17124	106,5%	0,29%
Овец и коз	голов	572917	434863	353937	61,8%	2,0%
Верблюдов	голов	56146	47735	47209	84,1%	29.3%
Лошадей	голов	61637	59723	57629	93,5%	3.2%
Птицы	голов	8643	7688	16566	в 1,9 раз	0.05%

Основной причиной сокращения поголовья скота является начало работ по идентификации сельскохозяйственных животных в регионе. В связи с этим наблюдалось снижение поголовья скота в 2013 году и увеличение в 2014 году. Также одним из основных факторов сокращения поголовья скота стала засуха в 2012-2014 годах.

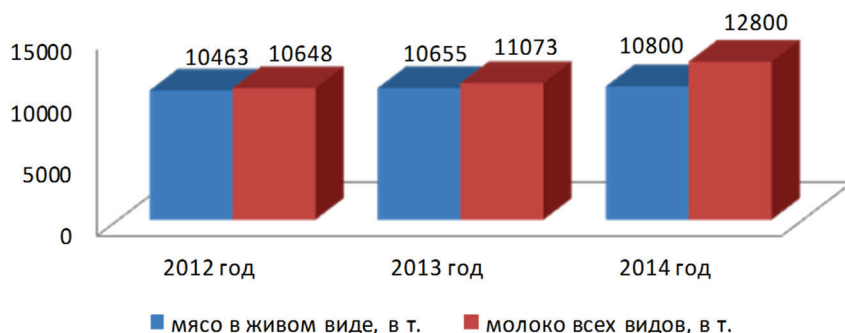


Рисунок 1. Производство основных видов продукции животноводства за 2012-2014 годы



Основными факторами, влияющими на рост скота, являются природно-климатические условия региона и обводненность пастбищ. С ноября 2014 года по первое полугодие 2015 года пробурено и сдано в эксплуатацию 28 скважин для крестьянских хозяйств.

С каждым годом укрепляется материально-техническая база животноводства. Так, в 2014 году через ТОО «Мангистауагросервис» в лизинг были приобретены 1 трактор, 3 косилки, 3 грабли, 6 прессподборщиков. В настоящее время в области имеются 102 колесных трактора, 68 тракторных прицепов, 77 косилок, 66 граблей и 46 прессподборщиков.

Растениеводство. Растениеводство представлено, в основном, выращиванием овощей и бахчевых (таблица 3). При этом растениеводство размещено точечно, т.е. на территориях, имеющих достаточное количество подземной и трубопроводной поливной воды. Это местность Кызылкум в Каракиянском и Мунайлинском районах, Тонерекши - в г. Жанаозен (трубопровод Астрахань-Мангистау), Саубет - в Тупкараганском районе, Жынгалды - в Мангистауском районе.

По статистическим данным фактическая площадь посева в 2014 году составила 1561,7 га, из них с применением влагоресурсосберегающей технологии - капельного орошения - занято 651,4 га, что больше уровня 2012 года на 168,4 га.

В регионе в 2015 году действуют 9 теплиц с общей площадью 9,4 га, из них 3 теплицы промышленного образца площадью 6,2 га, 6 теплиц фермерского образца, площадью 3,2 га. В 2014 году на закрытом грунте произведено и реализовано населению области 1045,1 тонн овощных культур.

Таблица 3. Показатели по растениеводству за 2012-2014 годы

	2012 год	2013 год	2014 год	2014г./2012 г., %
Валовой сбор овощебахчевых культур, тонн	11338,6	8787,4	12088,2	106,6%
Урожайность, ц/га:				
Овощи	110,2	183,3	84,2	76,4%
Бахчевые	136,5	168,2	64,3	47,1%

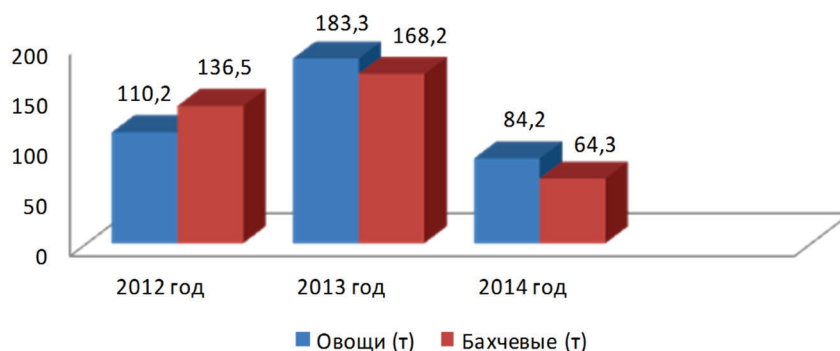


Рисунок 2. Производство овощебахчевых культур в 2012-2014 годы

Снижение урожайности в 2014 году объясняется тем, что Департаментом статистики в 2014 году были учтены площади сельскохозяйственных культур и домашних хозяйств (огороды), хотя эти данные не отражены в общем валовом сборе. Площадь сельскохозяйственных культур в 2014 году составила 1561,7 га, что больше орошаемой площади 2012 года в 2,07 раза.

Рыбное хозяйство. Прибрежным рыболовством в области занимаются 15 хозяйствующих субъектов, вылов рыбы ведется в прибрежной зоне Каспийского моря, в районе месторождений Каражанбас, Каламкас, заливов Сарыташ, Кочак, островов Кулалы, Подгорный и Долгий и на западном побережье области.

В области функционируют 7 рыбоприемных пунктов, оснащенных морозильными и холодильными установками. Для реализации рыбы функционируют 28 торговых точек. Вся выловленная рыба используется для внутреннего потребления.

Промысловые виды рыб – сельдевые, кефальевые и частичковые виды рыб. Морское рыболовство неразвито из-за сезонности и экономической нецелесообразности проходных и полупроходных рыб, которые совершают длительные миграционные переходы с юга Каспийского моря на север и обратно в зависимости от времени года.

С 2012 года по 2014 год наблюдается тенденция к увеличению вылова рыбы и объемов освоения лимита: с 445,3 до 605 тонн или на 35,8%.

В рыбоводстве в 2014 году реализован проект научно-производственного предприятия «KazakhOsseter» по строительству товарной фермы в селе Акшукур Тупкараганского района мощностью 60 тонн осетровой рыбы в год.

Малый город Форт-Шевченко располагает благоприятными условиями для развития рыбной отрасли: близкое расположение к морю, наличие опыта в сфере рыбного хозяйства (в советский период здесь действовало крупное предприятие по переработке рыбы).

Переработка продукции. Переработка сельскохозяйственной продукции, производимой в области, осуществляется в небольших объемах. Основные объемы производятся в подворных и крестьянских хозяйствах, где продукция в основном расходуется на собственные нужды.

В регионе функционируют цеха по переработке верблюжьего молока собственного производства в ТОО «Таушык ауыл шаруашылыгы» (450 тонн в год) и ТОО «Жанаозенский молочный завод» (2000 тонн в год). Кроме производства шубата эти предприятия занимаются изготовлением национальных продуктов из молока.

В 2014 году в рамках ГПИИР введен в эксплуатацию цех по обработке шерсти в селе Таучик Тупкараганского района ТОО «Таушык ауыл шаруашылыгы» (мощностью 615 тонн в год).



Производство мяса и их реализация производится ТОО «Сенек», ТОО «Таушык ауыл шаруашылығы», ТОО «Карагантубек». Эти предприятия обеспечивают нефтяные компании региона мясом и молочными продуктами собственного производства.

Хлеб и хлебобулочные изделия в регионе производят многочисленные частные мелкие пекарни и только в областном центре г. Актау работают более крупные предприятия, такие как ТОО «Ак-нан Мангыстау», ТОО «Maga-Bred».

Действует ТОО «Бейнеуский зерновой терминал», введенный в рамках ГПИИР и предназначенный для хранения и переработки зерна, мощностью производства 90 тыс. тонн муки и 30 тыс. тонн комбикормов в год.

SWOT-анализ развития отрасли АПК:

СИЛЬНЫЕ СТОРОНЫ:	СЛАБЫЕ СТОРОНЫ:
<ol style="list-style-type: none">1) огромный резерв неиспользуемых сельхозугодий (пастбищ);2) ежегодное выделение необходимых финансовых средств из бюджетов для поддержки развития животноводства по госпрограмме «Агробизнес-2020»;3) большой спрос на местах к местной сельскохозяйственной продукции и сравнительно низкая реализационная цена;4) достаточное количество финансовых институтов, инвестирующих в развитие сельскохозяйственного производства	<ol style="list-style-type: none">1) ограниченные виды и породы сельскохозяйственных животных, испытанных к разведению в местных природно-кормовых условиях;2) мелкотоварность производства;3) слабая обводненность пастбищ;4) отдаленность СХТП от рынка сбыта;5) недостаток квалифицированных кадров;6) отсутствие инвестиционной привлекательности отрасли и инициативы молодежи к сельскохозяйственному производству в связи с бурным развитием нефтегазодобывающей промышленности.
ВОЗМОЖНОСТИ:	УГРОЗЫ:
<ol style="list-style-type: none">1) развитие молочно-товарного верблюдоводства и мясо-сального овцеводства;2) дальнейшее совершенствование племенных и продуктивных качеств традиционных отраслей животноводства;3) организация и развитие сети переработки сельскохозяйственной продукции путем целенаправленной научно обоснованной селекционно-племенной работы, выведение новых линий и семейств, заводских типов животных, отличающихся специфическими племенными, продуктивными и приспособительными качествами (признаками).	<ol style="list-style-type: none">1) высокая зависимость отрасли от природно-климатических факторов;2) отсутствие естественных источников воды, пригодных к использованию на сельскохозяйственные нужды;3) уменьшение поголовья скота, соответственно и уменьшение выпуска сельскохозяйственной продукции;4) рост цен на выпускаемую сельскохозяйственную продукцию;5) высокая вероятность завоза остроинфекционных болезней от приграничных стран;6) возрастание импорта сельскохозяйственной продукции.

Основные проблемы отрасли АПК:

- слабая обводненность пастбищ, не позволяющая развивать традиционное в регионе отгонное животноводство;
- отсутствие кормовой базы для развития животноводства региона;
- отсутствие специальной государственной программы развития верблюдоводства;
- непривлекательные условия государственной финансовой поддержки развития предпринимательства в сфере рыбного хозяйства;
- мелкотоварность сельскохозяйственного производства;
- недостаток квалифицированных кадров.

2.1.1.4. Малый и средний бизнес, торговля

Малое и среднее предпринимательство

Количество зарегистрированных субъектов малого и среднего предпринимательства (далее – МСП) в 2014 году по области составило 55195 единиц, что на 24,7% выше уровня 2012 года (см. таблицу 1).

В структуре МСП по организационно-правовой форме наибольшая доля зарегистрированных субъектов приходится на индивидуальных предпринимателей (в среднем за 2012 – 2014 годы – 79,5%). Юридические лица составляют в среднем 18,1% от общего числа активных субъектов МСП, крестьянские (фермерские хозяйства) - 2,4%.

Количество активных субъектов МСП увеличилась с 28678 единиц в 2012 году до 35620 единиц в 2014 году или на 24,2%. При этом доля активных субъектов МСП в общем количестве зарегистрированных снизилась с 64,8% до 64,5%, что связано с резким увеличением общего количества зарегистрированных субъектов МСП в 2014 году.

Численность занятых в сфере МСП увеличилась с 74214 человек в 2012 году до 96 655 человек в 2014 году или на 30%, выпуск продукции субъектами МСП с 321,3 млрд. тенге 683,2 млрдн. тенге соответственно (на 21,3%).

По организационно-правовой форме наибольшая доля произведенной субъектами МСП продукции приходится на юридические лица (в среднем за 2012 – 2014 годы – 90,4%). КФХ производят в среднем 0,6 %, ИП – 8,9 % от общего объема продукции, выпущенной субъектами МСП.

Доля МСП в структуре ВРП области по итогам 2014 года составила 30%. По данному показателю область занимает 10 место среди регионов страны.



Таблица 1. Основные показатели развития МСП в регионе

Показатели	ед. изм.	2012	2013	2014
Количество зарегистрированных субъектов МСП	ед.	44263	49602	55195
Количество активных субъектов МСП	ед.	28678	32835	35620
Доля активных в общем количестве зарегистрированных субъектов МСП	%	64,8	66,2	64,5
Численность занятых в МСП	чел.	74214	83016	96655
Выпуск продукции субъектами МСП	млн. тенге	321354	325497	683224
ИФО выпуска продукции субъектами МСП	%	90,3	93,5	109,0
Доля МСП в структуре ВРП области	%	19,6	17,1	30

С 2010 года в целях поддержки и развития малого и среднего предпринимательства реализуется Программа «Дорожная карта бизнеса – 2020» (далее – ДКБ-2020).

Для реализации ДКБ-2020 Мангистауской области из республиканского бюджета за 2012 – 2014 годы выделено 3,7 млрд. тенге.

За 2012 – 2014 годы в рамках ДКБ-2020 просубсидировано 79 проектов, частичное гарантирование предоставлено по 20 кредита, и выдано 8 грантов. Предоставлено 1237 сервисных услуг для 491 субъектов частного предпринимательства.

Таблица 2. Количество проектов, получивших поддержку в рамках Программы «Дорожная карта бизнеса – 2020» в разрезе инструментов

Инструменты поддержки	2012	2013	2014
Субсидирование по 3 направлениям	23	25	31
Гарантирование	2	4	14
Гранты	1	4	3
Инфраструктура	4	0	4

В результате реализации мер государственной поддержки по ДКБ-2020 в 2012 – 2014 годы дополнительно создано более 1,0 тыс. рабочих мест.

С 2011 года в рамках ДКБ-2020 реализуется 4-направление «Нефинансовая поддержка предпринимателей».

Таблица 3. Количество участников, прошедших обучение в рамках Программы «Дорожная карта бизнеса – 2020» в разрезе компонентов

Инструменты поддержки	2012	2013	2014	Всего
Бизнес советник 1	769	1 281	1 190	3237
Бизнессоветник 2	-	-	90	90
Обучение топ-менеджмента	7	11	17	35
Деловые связи	19	15	18	52
Старшие сеньоры	-	-	1	1
Школа молодого предпринимателя	-	-	61	61

Торговля

Объем розничной торговли региона за 2012-2014 годы вырос на 25% и составил 145,2 млрд. тенге в 2014 году (2012 год – 101 млн. тенге, 2013 год – 129,3 млн. тенге).

Количество занятых в сфере оптовой и розничной торговли в 2014 году увеличилось на 28,6% и составило 25444 человек по сравнению с 2013 годом (19784 человек). Доля оптовой и розничной торговли в структуре ВРП региона в 2014 году составила 3,2% (2012 год – 3,7%, 2013 год – 3,9%).

В регионе начался процесс оптимизации торговых рынков в направлении сокращения количества и площадей универсальных рынков. На начало 2015г. в области зарегистрировано 22 рынка на 7373 торговых места площадью 285 417 кв. м. (на начало 2014 г. - 22 рынка на 6967 торговых места площадью 278 651 кв. м.).

Таблица 4. Количество торговых рынков в разрезе городов и районов

Город/район	Кол-во рынков (ед.)	Кол-во торговых мест (мест)	Торговая площадь (кв. м.)
г. Актау	16	5 447	248 100
г. Жанаозен	3	1 170	24 760
Бейнеуский район	2	577	8 428
Каракиянский район	-	-	-
Мангистауский район	1	179	4 129
Мунайлинский район	-	-	-
Тупкараганский район	-	-	-
Мангистауская область	22	7 373	285 417

В период с 2011 по 2014 год развитие сферы осуществлялось согласно Программе по развитию торговли в Республике Казахстан на 2010 - 2014 годы. Несмотря на положительную динамику, процесс идет медленно. Для региона характерна низкая доля современных торговых форматов, неразвитость электронной торговли, отсутствие собственного сельхозпроизводства и большая доля завозимых продуктов питания (85%). Основная причина - недостаточность стимулов для бизнеса, компетенций у предпринимателей.

Сфера розничной торговли является объектом мониторинга цен на социально значимые товары. В целях сдерживания цен на продукты, завозимые извне, с крупными поставщиками подписано 60 меморандумов об установлении уровня суммарной торговой наценки при реализации социально-значимых товаров не выше 15-20 % от отпускной цены производителя.

Отсутствие в регионе овощехранилища современного формата (класса А) приводит к ежегодному дефициту сезонных продовольственных товаров, что, в свою очередь, способствует необоснованному росту розничных цен. В связи с чем в регионе запланировано строительство овощехранилищ, мощностью 4000 и 5000 тонн в г. Актау и 2000 тонн в г. Жанаозен, с привлечением инвесторов.

В рамках Карты индустриализации уже реализуется проект Азербайджанской компании ТОО «Центр Производства и Логистики Азерсун», площадью складских помещений 178,7 тыс. кв. м. для хранения продовольственных товаров с последующим сбытом в СЭЗ «Морпорт Актау».

Спецификой региона являются большие объемы потребления сжиженного газа, в том числе автомобильным транспортом. Единственный производитель - ТОО «КазГПЗ» - исчерпал возможности реализации сжиженного газа по льготным ценам.

SWOT-анализ развития малого и среднего бизнеса, торговли:

СИЛЬНЫЕ СТОРОНЫ:	СЛАБЫЕ СТОРОНЫ:
1) количественное увеличение субъектов МСБ; 2) наличие рыночной инфраструктуры развития малого предпринимательства: АО «Фонд развития предпринимательства «Даму», МКО, ассоциации предпринимателей, центры обслуживания предпринимателей и бизнес-инкубатор в городе Жанаозен; 3) создание Центров обслуживания предпринимателей в городе Актау и Мунайлинском районе; 4) Реализация программы «Дорожная карта бизнеса 2020»; 5) ежегодное увеличение бюджетных расходов на поддержку предпринимательства.	1) ограниченный доступ к кредитным ресурсам из-за отсутствия залогового обеспечения; 2) высокие процентные ставки вознаграждения банковских кредитов; отсутствие льгот в области налогообложения; 3) отраслевая несбалансированность и низкий уровень диверсификации малого и среднего бизнеса; 4) отсутствие рынков современного формата, слабое развитие электронной торговли; 5) зависимость от других регионов и стран в импорте продовольственных товаров до 85%.
ВОЗМОЖНОСТИ:	УГРОЗЫ:
1) налаживание взаимовыгодных кооперированных связей с крупными и средними предприятиями на принципах франчайзинга и аутсорсинга; 2) наличие потенциала для развития производственной инфраструктуры малого предпринимательства; 3) создание банка информации о спросе и предложениях на рынке, конкурентах, поставщиках сырья, возможностях сбыта готовой продукции и участия в тендерах.	1) увеличение безработицы, повышение криминогенной обстановки, социальной напряженности в силу банкротства ряда малых и средних предприятий; 2) снижение объемов выполнения подрядных работ по причине падения цены на нефть на мировом рынке; 3) увеличение импортной зависимости внутреннего рынка; 4) рост цены на социально значимые продовольственные товары в связи с девальвацией тенге; 5) увеличение розничной цены на нефтепродукты.

Основные проблемы в малом и среднем бизнесе, торговле:

- необходимость дальнейшего упрощения разрешительных процедур и сокращения административных барьеров;
- рост арендной платы и оборудования в связи с нестабильной внешнеэкономической обстановкой;
- низкая квалификация предпринимателей и наемных работников;
- низкий уровень проектов, реализуемых в сельских населенных пунктах по государственным целевым программам, направлен-



ных на развитие малого и среднего бизнеса;

- низкий спрос местной продукции населением региона, которое является основной целевой группой для МСБ;
- отсутствие рынков современного формата;
- нехватка овощехранилищ для закупа дополнительных запасов продовольствия;
- проблемы регулирования оптовой и розничной торговли сжиженным газом в регионе.

2.1.1.5. Межрегиональное сотрудничество

В Мангистауской области внутриреспубликанская кооперация между регионами страны налажена в пищевой, химической, легкой промышленности, в машиностроении, в производстве резиновых и пластмассовых изделий, металлургии, в нефтегазовом комплексе (Таблица 1).

Таблица 1. Внутриреспубликанская промышленная кооперация

Поставки в регион		
Продукция	Потребители в Мангистауской области	Поставщики из других регионов РК
Мука	Предприятия пищевой промышленности	АО «Корпорация «Цесна» - г. Астана; ТОО «Ардагер» - г. Семипалатинск
Сливочное масло		Фирма «Маслодел» - г. Алматы
Упаковка бумажная		г. Алматы
Хомуты нержавеющие	ТОО Мангистауский завод стеклопластиковых труб	ТОО «KSPSteel» - г. Павлодар
Резиновые кольца		Завод «Восход» - г. Караганда
Пластиковые и резиновые изделия		ТОО «Проминвесткомплект» - г. Алматы
Природный газ	ТОО «КазАзот»	Атырауская область
Упаковочная тара		Акмолинская, Алматинская область
Комплектующие для нефтегазового машиностроения	ТОО «ГММОС»	Алматинская, Атырауская область, г. Алматы, г. Актобе
Цемент	Предприятия стройиндустрии	ВКО
Емкостное оборудование, печи, машины	Нефтегазодобывающие и нефтесервисные компании	АО «Западно-Казахстанская машиностроительная компания» - ЗКО
Поставки из региона		
Продукция	Поставщики из Мангистауской области	Потребители в других регионах
Аммиачная селитра	ТОО «КазАзот»	Карагандинская, Жамбылская, Павлодарская области
Удобрения		Все регионы РК
Спецодежда	ТОО «Жанарыс»	Атырауская область
Стекловолоконные трубы	ТОО «Актауский завод стекловолоконных труб»	Кызылординская, Атырауская область
Стальные трубы	Актауский трубный завод	ЗКО, Алматинская область, Кызылординская область

Рыночный потенциал межрегиональной кооперации связан с наличием в регионе предприятий-монополистов (азотные удобрения), либо предприятий, производящих нишевые продукты (трубы большого диаметра). Соответственно, в регион завозится продукция, которую в области производить нерентабельно (мука, сливочное масло, овощи, комплектующие для машиностроения).

Есть потенциал межрегионального сотрудничества в рамках Западного макрорегиона между предприятиями нефтегазового сектора, в части оказания сервисных услуг и поставки продукции нефтехимии.

В целях развития межрегионального сотрудничества в регионе на регулярной основе проводится информационно-презентационная работа (выставки, бизнес-конференции, семинары, встречи). Примером является визит в регион в 2015 году бизнес-делегации Павлодарской области. По итогам встречи достигнуты намерения на поставку продукции предприятий Павлодарской области в сумме более 5 млрд. тенге, включая продукцию сельскохозяйственную продукцию, металлические конструкции, машиностроительную продукцию.

На основе анализа деятельности предприятий, запущенных в рамках ГПФИИР, акимат оказывает им содействие в поиске партнеров из соседних нефтегазовых регионов для загрузки производственных мощностей в рамках программ развития таких компаний, как ТШО, КазМунайГаз и др.

SWOT-анализ по межрегиональному сотрудничеству:

СИЛЬНЫЕ СТОРОНЫ:	СЛАБЫЕ СТОРОНЫ:
1) наличие налаженных межрегиональных связей в пищевой, химической, легкой промышленности, в машиностроении, в производстве резиновых и пластмассовых изделий, металлургии, в нефтегазовом комплексе; 2) проведение активной информационно-презентационной работы для налаживания межрегионального сотрудничества; 3) содействие акимата предприятиям области в поиске партнеров из соседних нефтегазовых регионов	1) отсутствие статистики в сфере межрегионального сотрудничества; 2) недостаточно системная работа и отсутствие видения в сфере развития межрегионального сотрудничества
ВОЗМОЖНОСТИ:	УГРОЗЫ:
1) кооперация с предприятиями нефтегазового сектора в рамках создания национального нефтегазового кластера, нефтесервисного кластера и кластера промышленной нефтехимии в регионе; 2) организация поставок сельскохозяйственной продукции из других регионов; 3) создание на территории СЭЗ «Морпорт Актау» процессинговых центров для производства товаров, предназначенных для реализации в других регионах РК и странах ЕАЭП.	1) низкая конкурентоспособность продукции региона; 2) отсутствие целостного видения на центральном уровне перспектив межрегионального сотрудничества.

Основные проблемы межрегионального сотрудничества:

- не разработана Дорожная карта региона по развитию межрегиональной кооперации в рамках Западного макрорегиона РК, внутри страны и со странами ЕАЭП;
- не поставлен на системную основу анализ потребности строящихся производств комплектующих, которые могут быть произведены в других регионах Казахстана;
- не разработана информационная база о производстве товаров, комплектующих и сырья в регионе.

2.1.1.6. Инновации и инвестиции

Инвестиции

За 2012-2014 годы объем инвестиций в основной капитал возрос с 396 млрд. тенге до 530 млрд. тенге, ИФО с 100,1% до 114% (рисунок 1).



Рисунок 1. Динамика инвестиций по региону за период 2012-2014 годы

Доля области по инвестициям в основной капитал страны составляет 8% (в 2014 году - 3 место по республике). По объему инвестиций на душу населения (872,1 тыс. тенге за 2014 год) среди регионов республики область находится на второй позиции.

Среди областей, входящих в Западный макрорегион, Мангистауская область занимает второе место по объему инвестиций в основной капитал после Атырауской области (1119,4 млрд. тенге за 2014 год).

В 2014 году увеличение инвестиций в основной капитал по сравнению с 2012 годом отмечено почти по всем районам области. При этом наибольший рост вложений наблюдался в Каракиянском районе и Тупкараганском районе (27,4% и 21,9% соответственно) (Таблица 1).



Таблица 1. Данные по инвестициям в разрезе городов и районов (2014 год)

Наименование	Инвестиции в основной капитал (тыс. тенге)	К соответствующему периоду 2012 г. (%)	Удельный вес в общем объеме инвестиций в основной капитал (%)
Мангистауская область	529 412 926	114,6	100,0
г. Жанаозен	26 252 127	79,0	5,0
Мунайлинский район	26 618 043	110,6	5,0
Бейнеуский район	54 702 847	197,8	10,3
Мангистауский район	67 123 790	124,8	12,7
г. Актау	93 822 019	78,6	17,7
Тупкараганский район	115 911 917	129,4	21,9
Каракиянский район	144 982 183	125,7	27,4

Объем иностранных инвестиций за 2012-2014 годы возрос в 1,2 раза: с 126 млрд. тенге до 163 млрд. тенге (рисунок 2).

Основной объем в структуре инвестиций занимает промышленность – 72%, в том числе: горнодобывающая промышленность – 66,2%, обрабатывающая промышленность – 1,7%, транспорт и складирование – 14%, строительство – 1,8%. Практически нет инвестиций в аграрную сферу региона.

Значительная часть инвестиций в основной капитал освоена предприятиями с частной формой собственности (62,5%), государственной формой собственности (10,4%), а также хозяйствующими субъектами других государств, осуществляющих деятельность в Мангистауской области (27,1%).

В рамках Карты индустриализации за период 2010-2014 годы реализовано 33 проекта, общая сумма инвестиций 220 млрд. тенге. Создано 3018 новых постоянных рабочих мест. Введенными проектами Карты индустриализации за 2010-2014 годы произведено продукции на сумму более 81,1 млрд. тенге. В результате доля проектов участников Карты индустриализации в объеме промышленности области составила – 2,4% (в среднем по РК – 7,7%), в обрабатывающей промышленности – 52,4% (в среднем по РК – 13%).

Основными сферами привлечения инвестиций являются промышленные, нефтесервисные, транспортно-логистические, туристические и морские проекты. Эти сферы привлекательны как для иностранных, так и для отечественных инвесторов. Здесь начата реализация:

1) строительства железнодорожной линии «Боржакты-Ерсай», «Паромного комплекса в селе Курык» и «Расширение морского международного торгового порта в северном направлении». Железнодорожная ветка вместе с паромной переправой будут способствовать повышению транзитного потенциала Казахстана в западном направлении через порты в страны Каспийского региона и в Европу.

2) «Строительство судостроительного/судоремонтного завода в селе Курык», реализуемого АО «НК Казмунайгаз» совместно с итальянской компанией «Eni», который является логическим продолжением проектов, связанных с морскими операциями на Каспии.

3) проектов по реконструкции автомобильных дорог «Жанаозен - граница Туркменистана», «Бейнеу - граница Узбекистана», которые станут важным звеном межрегионального сотрудничества.

Ведется работа по проведению международных экономических, инвестиционных форумов, способствующих заключению бизнес-контрактов. Акиматом области за 2012-2014 годы было подписано более 15 соглашений с инвесторами из Европы, Китая и ОАЭ.

В вопросах привлечения инвестиций особую роль играет специальная экономическая зона «Морпорт Актау», которая является вторым по республике эффективно развивающимся СЭЗ после Астанинского. С момента создания на территорию СЭЗ «Морпорт Актау» привлечено около 29 млрд. тенге, произведено продукции на 222,9 млрд. тенге, уплачено налогов в бюджет в размере более 19 млрд. тенге. Создано более 1000 постоянных рабочих мест.

Инновации

Развитие региональной инновационной политики направлено на стимулирование роста региональной конкурентоспособности, базирующейся на специализированных технологических ресурсах.

Основные показатели инновационной деятельности региона имеют разнонаправленную тенденцию (Таблица 2). Уровень инновационной активности в 2014 году составил 3,4% (2012 год – 2,4%) при среднереспубликанском показателе 8,1%.

Таблица 2. Основные показатели инновационной деятельности

Показатели	Ед. изм.	2012 год	2013 год	2014 год	Для сравнения с РК (2014г.)
Количество инновационно активных предприятий	единиц	11	20	32	1774
Уровень активности в области инноваций	%	1,6	2,4	3,4	8,0
Объем инновационной продукции	млн. тенге	3609	1395,4	1546,8	580368 млн. тенге
Численность работников, выполняющих научные исследования и разработки	чел	454	612	583	



Доминирующая роль нефтегазового сектора предопределила развитие инновационной инфраструктуры региона. Практически все разработки научно-исследовательских институтов области («КазНИПИмунгаз», АО «НИПИнефтегаз», Каспийский государственный университет технологий и инжиниринга) реализуются именно в этой отрасли. Одновременно здесь внедряются и передовые инновационные технологии ведущих мировых и отечественных компаний.

Практически ни одно из предприятий несырьевого сектора области не имеет конструкторского бюро или НИОКР. Слабая связь между университетами, промышленным сектором и государственными агентствами.

Единственным каналом развития инновационной системы региона в обрабатывающем секторе являются проекты с участием прямых иностранных инвестиций (Карта индустриализации).

Так, запуск завода по производству дорожных битумов (СП «Caspi Bitum») способствовал созданию нефтехимии в регионе с внедрением соответствующих технологических инноваций. Модернизация завода «КазАзот» способствовала внедрению уникальной технологии грануляции аммиачной селитры. Данная технология используется только в ТОО «КазАзот» и не имеет аналогов. Запуск Цементного завода в с. Шетпе ТОО «Каспий Цемент» способствовал внедрению «чистой» технологии производства цемента сухим способом, оказывающей минимальное воздействие на окружающую среду.

SWOT-анализ по инвестициям и инновациям:

СИЛЬНЫЕ СТОРОНЫ:	СЛАБЫЕ СТОРОНЫ:
<p>1) создана базовая инфраструктура для сервисного обслуживания всех морских операций Казахстана, что является привлекательным для инвестиционных вложений;</p> <p>2) интенсивное развитие СЭЗ «Морпорт Актау» является фактором привлечения инвестиций для реализации транзитного, транспортно-логистического потенциала международного значения.</p>	<p>1) низкая активность традиционных промышленных предприятий во внедрении инновационных технологий;</p> <p>2) низкая инновационная активность и низкая диверсифицированность МСБ области;</p> <p>3) низкая окупаемость агропромышленных проектов и нехватка водных ресурсов, нехватка квалифицированных специалистов, слабое экономическое положение АПК является основным препятствием привлечения инвестиций в развитие инфраструктуры АПК и в целом в агробизнес региона.</p>
ВОЗМОЖНОСТИ:	УГРОЗЫ:
<p>1) привлечение инвестиций транснациональных компаний в морские операции; привлечение прямых иностранных инвестиций в инфраструктурные проекты.</p>	<p>1) влияние экологической обстановки хвостохранилища «Кошкар ата» на развитие Актауской городской инфраструктуры и инвестиционных проектов в северном направлении;</p> <p>2) отсутствие научного экологического центра по изучению и освоению Казахской части Каспийского бассейна.</p> <p>3) отсутствие международного соглашения на случаи разлива нефти в Каспийское море является сдерживающим фактором при развитии морских и связанных с морем инвестиционных проектов;</p> <p>4) влияние высокого уровня жизни и ценовой политики для экспортоориентированных проектов.</p>

Основные проблемы в сфере инноваций и инвестиций:

отсутствие стимулов для создания региональной инновационной системы за пределами нефтегазового сектора;

- технологическая сложность морских нефтяных проектов и большие экологические риски являются сдерживающим фактором привлечения инвестиций
- низкая активность традиционных промышленных предприятий во внедрении инновационных технологий;
- низкая инновационная активность и низкая диверсифицированность МСБ области;
- слабое экономическое положение АПК является основным препятствием привлечения инвестиций в развитие инфраструктуры АПК и в целом в агробизнес региона.



МАНГЫСТАУ

ПРОГРАММА РАЗВИТИЯ ТЕРРИТОРИИ

2.1.2. Направление. Социальная сфера

2.1.2.1. Образование

За период реализации ПРТ на 2011-2015⁸ годы регион достиг определенных успехов в сфере образования: сеть общеобразовательных школ расширилась на 12%, детских дошкольных организаций - на 35%, на 90% обеспечен охват детей дошкольной подготовкой, более 40% школ внедрили систему электронного обучения, 23% школ создали условия для инклюзивного образования, 60% колледжей перешли на систему дуального образования.

Дошкольное образование

Мангистауская область относится к числу регионов с высокими темпами роста населения⁹. Потребность населения в услугах детских дошкольных организаций (ДДО) постоянно растет (Таблица 1). По состоянию на 1 октября 2014 года в очереди на получение мест в детские дошкольные организации стояло 33742 детей.



⁸ Данные за 2011-2014 годы

⁹ В Республике по рождаемости Мангистауская область занимает первое место (в год рождается свыше 18 тысяч малышей).

Таблица 1. Динамика показателей дошкольного образования, 2012-2014 гг.

Годы	Количество ДДО, ед	Охвачено детей, чел	Охват детей от 3 до 6 лет, %	Охват детей от 1 до 6 лет, %	Охват детей от 5 до 6 лет, %	Доля педагогов высшей и первой категории, %
2012	172	23864	63,4	37,7	75,7	27,2
2013	183	26172	67,9	39,6	92	21,1
2014	202	28275	68,2	40,8	92,3	20,5

Несмотря на быстрый рост числа ДДО, охват детей от 1 до 6 лет – 40,8%, что ниже среднереспубликанского показателя (52,3%¹⁰). На 93% обеспечен охват детей дошкольной подготовкой. В разрезе районов и городов данные представлены в Таблице 2.

Таблица 2. Обеспеченность детей ДДО в разрезе городов и районов

№	Наименование городов и районов	Всего ДДО	Кол-во детей от 1 до 6 лет	Кол-во детей ДДО	% охвата
1	г.Актау	62	24174	12247	59,89
2	г.Жанаозен	40	20620	5800	36,39
3	Бейнеуский р-н	19	9941	2148	33,83
4	Каракиянский р-н	17	6055	1723	37,34
5	Мангистауский р-н	23	6449	1612	33,31
6	Мунайлинский р-н	24	18211	3063	21,88
7	Тупкараганский р-н	13	4360	1382	42,88
	Областные организации	4		341	
	По области	202	89810	28275	40,8

В Мунайлинском, Мангистауском и Бейнеуском районах охват детей от 1 до 6 лет ниже 35% (самый высокий показатель – в городе Актау - 60%).

Помимо вопросов обеспеченности ДДО, стоит вопрос повышения квалификации педагогических работников (доля педагогов высшей и первой категории снизилась с 27,2% в 2012 году до 20,5% в 2014 году).

Общее среднее образование

По состоянию на 1 января 2015 года в регионе функционируют 145 общеобразовательных школ (в 2012г. – 130), количество учащихся в них - 108752 человек (рост контингента к 2012г. – 11%), в том числе дневных государственных – 130, вечерних школ - 6, негосударственных – 4, коррекционных организаций – 4, спецшкол для девиантных детей -1.

На начало 2015 года в регионе функционировало 2 аварийные школы¹¹, количество 3-х сменных школ составляло 3 (сокращение на 50% к 2012 году)¹².

Обеспечение школ кабинетами новой модификации выше, чем в среднем по республике¹³: новые кабинеты физики есть в 75 школах (64,6%), кабинеты химии - в 72 школах (62%), кабинеты биологии в 88 школах (75,8%), лингафонно-мультимедийные кабинеты в 114 школах (98,2%).

Электронное обучение внедрено в 44 школах (в 2012 году – 17 школ). В 99 из 130 государственных школ области (76%) работают персональные веб-сайты (в 2012 году – 74 школ).

Из 130 государственных общеобразовательных школ области горячее питание организовано в 125 или 96,2% школ. В 5-ти государственных общеобразовательных школах отсутствуют столовые (2 – в Каракиянском и 3- в Мангистауском районах).

Подвозом охвачено 6071 учеников или 100% от нуждающихся.

В общеобразовательных учреждениях работают 8721 педагогов (2012г. – 7272). Доля учителей первой и высшей категории ниже среднереспубликанского уровня¹⁴ и составляет 43,7% (2012г. – 39,7%).

В 2012-2014 годах показатели ЕНТ области ниже среднереспубликанских. По итогам ЕНТ 2014-2015 учебного года средний балл по области составил 75,7 (2012-2013 учебный год – 65,71), республиканский показатель – 79,4 (2012г. – 70,9).

В школьном образовании в пилотном режиме ведется работа по подготовке перехода на 12 летнее общее среднее образование.

Защита прав и интересов детей

В целях обеспечения доступа к образованию для детей с ограниченными возможностями по области функционируют 5 специальных (коррекционных) школ с общим охватом 738 детей и 5 специальных организаций (2 психолого-медико-педагогические консультации, 2 кабинета психолого-педагогической коррекции, 1 реабилитационный центр).

В 2014 году в 30 школах (23%) созданы условия для инклюзивного образования (в 2012 году – 18,7%). В 2013 году показатель охвата инклюзивным образованием от общего числа организаций образования составил 17,9% (план по ПРТ - 19%). Основная причина

¹⁰ Здесь и далее, если не указано – данные за 2014 год

¹¹ в селах Куланды и Жетыбай Каракиянского района введены в эксплуатацию новые школы, проблема решена

¹² в целях решения проблемы в 2015 году построена и введена средняя школа на 1200 мест в Мунайлинском районе, строятся две школы в Бейнеуском районе и городе Форт Шевченко.

¹³ республиканский показатель – 59,6%

¹⁴ республиканский показатель – 48%



недостижения – резкое увеличение общего числа школ в области, в результате доля от общего числа снизилась.

Количество детей, оставшихся без попечения родителей – 501, из них у 179 детей имеется закрепленное жилье. В целях решения вопроса обеспечения жильем для детей не имеющих закрепленного жилья, в 2014 году были открыты накопительные счета в акционерном обществе «Жилстройсбербанк Казахстана».

В регионе ведется работа по вопросу развития альтернативных форм семейного воспитания. В результате, в 2014 году были переданы под опеку и попечительство 11 воспитанников интернатных учреждений, 1 воспитанник был усыновлен, 14 детей из специализированного детского дома были устроены в семьи.

Техническое и профессиональное образование

В 2014 г. в области функционировали 24 учебных заведений ТИПО (2012 г. – 25), из них государственных – 14, негосударственных – 10. Снижение количества в 2013 году связано с закрытием колледжа при Каспийском государственном университете им. Ш. Есенова.

В 2014-2015 учебном году в колледжах области обучаются 27031 учащихся, из них по государственному заказу – 11568 человек (43%). В 2012 г. всего – 27092 человек, по госзаказу – 14205 человек (52%).

Подготовка кадров осуществляется по 115 специальностям. Из них 34% - технические специальности, сервис, экономика, управление -16%, медицинские - 12%, образование- 20%.

На территории сельских районов функционируют 4 колледжа в Бейнеуском, Каракиянском и Мангистауском районах. В 2013 году Жетыбайский профессиональный колледж переехал в новое здание в селе Курык, построенное за счет средств республиканского бюджета.

Система дуального образования внедрена в 16 колледжах из 24.

Выпуск специалистов в 2013 году из организаций технического и профессионального образования области составил 4919 человек. Из них устроены на работу 2775 человек (56%) при плане 3440 человек. Причина недостижения – высокие требования работодателей при приеме на работу (наличие опыта, стажа работы), сокращение объемов работ на промышленных предприятиях области в связи с переносом сроков реализации 2-ой фазы месторождения Кашаган.

SWOT-анализ по образованию:

СИЛЬНЫЕ СТОРОНЫ:	СЛАБЫЕ СТОРОНЫ:
<ol style="list-style-type: none">1) расширение сети ДДО за счет строительства и открытия новых детских садов, мини-центров, в том числе частных, возврата и реорганизации бывших зданий;2) постепенное устранение дефицита ученических мест вследствие строительства дополнительных школ;3) открытие специальных (коррекционных) организаций образования для детей с ограниченными возможностями;4) сокращение количества детей в интернатных учреждениях и размещение детей в семьях;5) расширение сети колледжей и увеличение численности обучающихся и преподавателей колледжей;6) введение в учебный процесс элементов дуальной системы обучения;7) использование принципов Корпоративного образования, снимающего вопросы трудоустройства подготовленных специалистов.	<ol style="list-style-type: none">1) сохраняется дефицит мест в детских дошкольных организациях, в т.ч. в сельских населенных пунктах;2) снижение обеспеченности дошкольных организаций квалифицированными кадрами, в т.ч. воспитателями;3) ежегодное увеличение доли школ, требующих капитального ремонта;4) наличие школ, обучающихся в три смены;5) наличие школ, расположенных в приспособленных помещениях, преимущественно в сельской местности;6) недостаточное развитие инклюзивного образования;7) отсутствие единых критериев выявления семейного и детского неблагополучия;8) неотработанность механизма трудоустройства выпускников из числа детей-сирот;9) недостаточная материально-техническая база детских дошкольных организаций образования.
ВОЗМОЖНОСТИ:	УГРОЗЫ:
<ol style="list-style-type: none">1) развитие государственно-частного партнерства в области строительства современных объектов среднего образования с целью устранения практики расположения школ в приспособленных помещениях и для обучения и воспитания детей с ограниченными возможностями;2) использование грантов международных организаций и проектов НПО, которые предоставляют услуги по подбору, подготовке и сопровождению семей - потенциальных усыновителей, опекунов и попечителей.	<ol style="list-style-type: none">1) слабая инициатива частного сектора;2) ограниченность бюджетных средств на укрепление материально-технической базы организаций образования;3) низкий уровень заработной платы приводит к оттоку педагогических кадров;4) слабая мотивация администрации и работников интернатных учреждений в вопросах семейного устройства детей;5) отсутствие программ переподготовки кадров по трудоустройству детей, лишенных родительского попечения и сопровождения замещающих семей.

Основные проблемы в сфере образования:

- дефицит ученических мест в дошкольном и школьном образовании;
- слабая МТБ организаций образования;
- сохраняется дефицит кадров в школах с русским языком обучения;
- большое количество проверок в системе образования, что отвлекает собственно от образовательной деятельности;
- недостаточность условий для инклюзивного образования (пандусы, лифты, шкафы и т.д.);
- низкое обеспечение жильем детей, оставшихся без попечения родителей;
- нехватка студенческих общежитий в городской местности;
- проблемы трудоустройства выпускников колледжей;
- размещение большинства колледжей в нетиповых зданиях.

Молодежная политика

Главной целью реализации государственной молодежной политики является всестороннее развитие потенциала молодежи. Численность молодежи (в возрасте 15-28 лет) на 1.01.2015г. составляет 164,1 тыс. человек или 28% от общей численности населения области.

В целях реализации государственной молодежной политики в регионе действуют областное управление по вопросам молодежной политики, 8 молодежных ресурсных центров в городах и районах области. Также, во всех ВУЗах и профессионально-технических учебных заведениях действуют 26 комитетов по делам молодежи. На реализацию государственной молодежной политики в 2012-2014гг. выделено порядка 500 млн. тенге.

Для решения и выявления проблем в молодежной сфере управление тесно взаимодействует с молодежными НПО. Количество молодежных НПО по области составляет 30, из них активных – более 20. Большинство из них расположены в областном центре г. Актау. Через систему государственного заказа молодежные неправительственные организации области активно привлекаются к решению социально-значимых проблем среди молодежи.

Уровень удовлетворенности населения в возрасте от 14 до 29 лет реализацией государственной молодежной политикой по результатам социологического опроса составил в 2014 году – 82%.

Несмотря на это, существует ряд актуальных проблем в сфере реализации государственной молодежной политики в регионе. Первая – это проблема молодежной безработицы. В 2014 году уровень молодежной безработицы составил 5,6% при среднем по РК – 4,2% (в 2012 году – 4,6%, 2013 год – 7,5%). При этом наибольший уровень отмечается в Каракиянском районе – 8,5%.

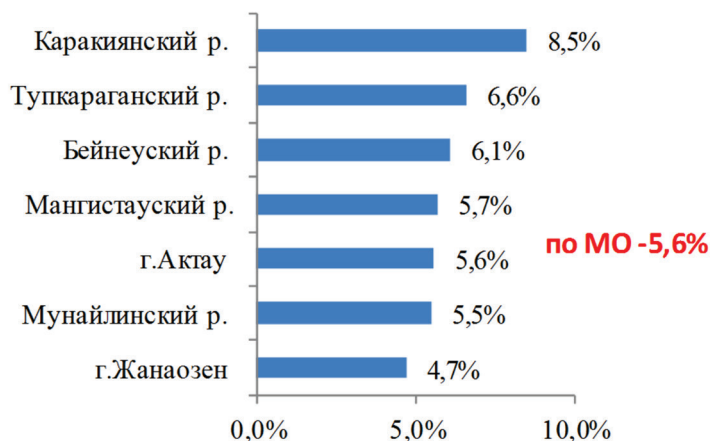


Рисунок 2. Уровень молодежной безработицы в разрезе городов и районов за 2014 год

В целях снижения уровня безработицы среди молодежи по области принимается ряд необходимых мер, реализуются программы «С дипломом в село», «Молодежная практика» и «Жасыл Ел». В рамках этих программ в области за 2013-2014 годы трудоустроено 7015 человек или 70,2% от числа безработной молодежи.

Вторая проблема: доля NEET (доли молодежи, которая не учится, не работает и является экономической неактивной) в общей численности молодежи в возрасте 15-28 лет также превышает среднереспубликанский уровень. По статистическим данным в 2014 году этот показатель составил 10% (по РК – 8,8%).

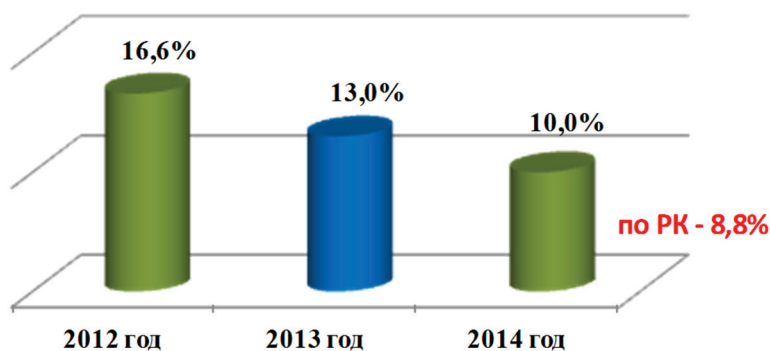


Рисунок 3. Доля NEET в общей численности молодежи в возрасте 15-28 лет, %

Одной из актуальных проблем региона является также обеспечение молодежи жильем. За последние 3 года в городе Жанаозен и в других районах в рамках Программы «Доступное жилье – 2020» не строилось жилье для молодых семей.



SWOT-анализ по молодежной политике

СИЛЬНЫЕ СТОРОНЫ:	СЛАБЫЕ СТОРОНЫ:
<p>1) создана эффективная модель взаимодействия с молодежью (акимат – областной центр молодежной политики – молодежные НПО), направленная на повышение патриотического самосознания, гражданской ответственности:</p> <ul style="list-style-type: none">– увеличен процент участия молодежи в мероприятиях по молодежной политике и количество услуг молодежной информационной политики;– рост объемов финансирования на реализацию государственного социального заказа молодежными НПО области;– созданы важнейшие институты взаимодействия государственных органов с молодежными НПО: Советы по делам молодежи при акиматах всех уровней, областные форумы молодежи.	<p>1) низкий уровень участия государственных органов – соисполнителей - в реализации государственной молодежной политики;</p> <p>2) недостаточно развитая молодежная инфраструктура в районах и сельских местностях;</p> <p>3) отсутствие единых критериев оценки качества исполнения социально-значимых проектов молодежными НПО.</p>
ВОЗМОЖНОСТИ:	УГРОЗЫ:
<p>1) дальнейшее продвижение проектов «Молодежная практика», «С дипломом в село», «Жасыл Ел», способствующих трудоустройству молодежи;</p> <p>2) поддержка молодежных предпринимательских инициатив в рамках «Дорожной карты бизнеса - 2020»;</p> <p>3) обеспечение молодежи жильем в рамках программы «Доступное жилье - 2020».</p>	<p>1) возможности распространения в молодежной среде наркомании, религиозного экстремизма;</p> <p>2) недофинансирование молодежных мероприятий и проектов.</p>

Основные проблемы молодежной политики:

- безработица среди молодежи выше средней по республике;
- трудности с трудоустройством дипломированной молодежи;
- незначительное снижение доли NEET в возрасте 15-28 лет;
- недостаточное обеспечение жильем молодежи.

2.1.2.2. Здравоохранение

За 2012-2014 годы в системе здравоохранения Мангистауской области в результате принятых комплексных мер достигнута позитивная динамика по медико-демографическим и основным показателям здоровья населения. Ожидаемая продолжительность жизни по области в 2014 году составила 72,51 лет (РК – 71,62 лет), что выше уровня 2012 года (71,56 лет, в 2013 году - 71,68).

Показатель рождаемости по области в 2014 году составил 32,05 (РК -23,13) против 30,49 на 1000 населения в 2012 году, рост на 5,1%. По итогам 2014 года рост рождаемости выше среднеобластного наблюдался в Бейнеуском (34,65), в Мангистауском (34,41) районах и по городу Жанаозен (33,62).

Показатель общей смертности по области в 2014 году составил 4,64 (РК - 7,57) против 5,09 на 1000 населения в 2012 году, снижение за отчетный период составило на 8,8%. Тем не менее, по г. Актау (5,93), в Мангистауском (4,95) и Каракиянском (4,87) районах данный показатель остается выше областного показателя.

Показатель естественного прироста составил в 2014 году 27,41 на 1000 населения против 25,4 в 2012 году, при показателе 15,56 по РК.

За 2012-2014 годы по области наблюдается снижение младенческой смертности на 29,4% - с 12,67 на 1000 родившихся живыми в 2012 году до 8,95 в 2014 году (2013 год – 9,49). Показатель ниже среднего по РК (9,72).

Показатели материнской смертности в области остаются нестабильными. Так, в 2012 году он составил 5,9 на 100 тыс. родившихся живыми, 2013 году - 11, в 2014 году - 21,2 (РК – 11,7). Основными причинами высокой материнской смертности в области является низкий индекс здоровья женщин фертильного возраста, акушерские кровотечения.

С целью стабилизации и дальнейшего улучшения показателей материнской и младенческой смертности регулярно проводится работа оперативного штаба по снижению материнской, младенческой смертности, повышение квалификации медицинских работников, внедрение современных стратегий ВОЗ. В 2015 году наша область определена как пилотный регион по внедрению программы проекта ЮНИСЕФ, направленной на улучшение здоровья детей раннего возраста, женщин репродуктивного возраста, снижения младенческой и детской смертности.

В результате эффективной реализации Государственной программы «Саламатты Казахстан» показатель заболеваемости туберкулезом на 100 тыс. населения в области уменьшился с 81,2 в 2012 году до 71,2 в 2014 году или на 12,3%. Снизились также показатели смертности от туберкулеза с 7,9 на 100 тыс. населения в 2012 году до 5,4 (РК - 4,9) в 2014 году или на 31,6% (по РК - на 34,7%). Выше областного показателя заболеваемость туберкулезом отмечается в Каракиянском (в 2014 году - 98,5 на 100 тыс. населения) и в Мунайлинском (в 2014 году - 80,95 на 100 тыс. населения) районах.

За отчетный период заболеваемость болезнями системы кровообращения (далее - БСК) снизилась на 37%: в 2014 году – 1521,3 против 2419,5 в 2012 году. Улучшение основных показателей БСК достигнуто в результате внедрения Национальной скрининговой программы, внедрения высокотехнологических методов диагностики, совершенствования кардиохирургической помощи. В результате удалось достичь снижения смертности от БСК (рисунок 1).

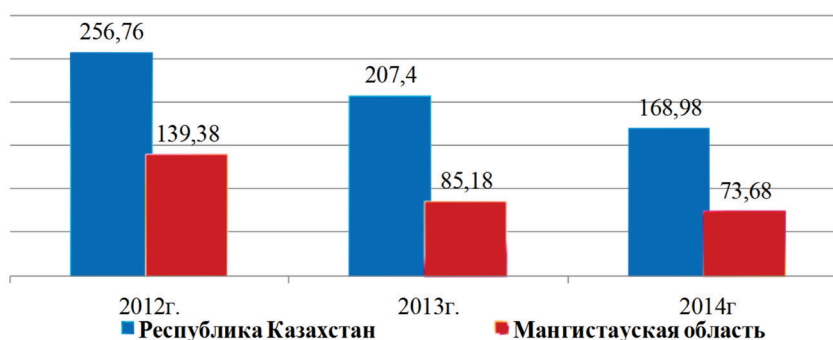


Рисунок 1. Смертность от болезней системы кровообращения (на 100 тыс. населения) в Мангистауской области

Смертность от злокачественных новообразований по Мангистауской области сократилась с 71,49 на 100 тыс. населения в 2012 году до 56,77 в 2014 году (по РК – соответственно с 103,98 до 91,36) или на 20,6%.

Данное снижение было достигнуто за счет открытия 8 онкологических кабинетов в организациях ПМСП и укомплектование их районными онкологами, улучшения материально-технической базы медицинских организаций. Увеличена коечная мощность Областного онкологического диспансера с 45 в 2012 году до 70 в 2014 году и охват специализированным лечением онкологических больных с 52,3% в 2012 году до 93,8% в 2014 году.

Повышена эффективность скрининговых осмотров целевых групп населения. Так, в результате скрининговых осмотров в 2012 году было выявлено 3 случая, в 2014 году – уже 47 случаев.

Тем не менее, несмотря на позитивную тенденцию наблюдается высокая смертность от злокачественных новообразований в г. Актау (91,2 на 100 тыс. населения), в Каракиянском (72,3) и Мангистауском (63,4) районах. В результате анализа выявлены следующие основные причины: дефицит врачей-эндоскопистов в поликлиниках г. Актау и их отсутствие в вышеуказанных районах; недоукомплектованность поликлиник г. Актау районными онкологами, маммологами; отсутствие рентгенологического кабинета в Каракиянской ЦРБ.

Показатель распространенности ВИЧ инфекции в 2014 году составил 0,033, против 0,004 в 2012 году. Отмечается увеличение охвата диагностики на ВИЧ инфекции на 12,3% (в 2014 году протестировано 87472 человек, в 2012 году-77908 человек).

Дефицит врачебных кадров в области остается одним из приоритетных вопросов. Так, по состоянию на 1 января 2015 года в 36 подведомственных Управлению медицинских организациях работают 1470 врачей и 4636 средних медицинских работников. При этом обеспеченность врачами составляет 22,7 на 10 тысяч населения (РК-32,4), средними медработниками -78,8 на 10 тысяч населения (РК-80,6).

Медицинскую помощь населению области, по состоянию на 1 января 2015 года, оказывают 28 больничных организаций (из них 23 – государственной формы собственности и 5 частной формы собственности); 11 амбулаторно-поликлинических организаций, 4 - ПМСП, 30 - ВА и 10 прочих организаций, также доврачебную помощь оказывают 5 фельдшерско-акушерских и 14 медицинских пунктов. Функционирует 5 центральных районных больниц и 2 районные больницы, 1 КДП (консультативно-диагностическая поликлиника).

В рамках программы «350 врачебных амбулаторий, фельдшерско-акушерских пунктов и поликлиник» введены в строй 5 объектов здравоохранения, 2 поликлиники по 250 посещений в смену, в том числе 14 врачебных амбулаторий, в том числе одна за счет средств недропользователей. В 2014 году сданы в эксплуатацию блок «Г» Мангистауской областной больницы и Жанаозенский городской родильный дом на 100 коек. За счет местного бюджета построены 2 поликлиники, 21 ВА и 1 ФАП. Ведется строительство Регионального центра охраны матери и ребенка, Областного онкологического диспансера на 100 коек.

В рамках Госпрограммы, с целью внедрения медико-социальной модели оказания ПМСП, на уровне первичного звена создана служба из 46 штатных единиц социальных работников и 20 психологов.

SWOT-анализ по здравоохранению:

СИЛЬНЫЕ СТОРОНЫ:

- 1) улучшение демографических показателей, снижение смертности от социально-значимых болезней;
- 2) расширение сети медицинских организаций, в том числе за счет строительства в рамках программы «100 школ и 100 больниц»;
- 3) укрепление материально-технической базы медицинских организаций;
- 4) достаточная обеспеченность населения средним медицинским персоналом;
- 5) обучение 250 студентов в медицинских вузах страны по гранту Акима;
- 6) обучение 25-ти руководителей медицинских организаций, управления здравоохранения в «Алматы менеджмент университете» на факультете Менеджмент здравоохранения.

СЛАБЫЕ СТОРОНЫ:

- 1) дефицит врачебных кадров в 2014 году по области составил 356 специалистов, в селе-52;
- 2) недостаточная инфраструктура организаций ПМСП в г. Актау;
- 3) низкий индекс здоровья женщины фертильного возраста;
- 4) относительно высокая заболеваемость туберкулезом в отдельных районах;
- 5) недостаточная инфраструктура по профилактике населения по социально значимым заболеваниям.



ВОЗМОЖНОСТИ:

- 1) закрепление кадров системы здравоохранения на местах путем обеспечения их жильем, социальным пакетом;
- 2) привлечение остродефицитных специалистов из других регионов Республики Казахстан;
- 3) увеличение объемов бюджетного и частного финансирования строительства объектов здравоохранения, в частности, в г.Жанаозен, Мунайлинском районе и поликлиники на 500 посещений в смену г. Актау.

УГРОЗЫ:

- 1) проблема с обеспечением жильем молодых специалистов отрицательно сказывается на их закреплении на местах;
- 2) активный миграционный процесс трудовых мигрантов;
- 3) риск роста завозных инфекционных заболеваний вследствие миграционных притоков.

Основные проблемы здравоохранения:

- дефицит врачебных кадров, обеспечение их жильем;
- недостаточный уровень оснащения инсульта центра на базе Мангистауской областной больницы и в городе Жанаозен;
- низкий индекс здоровья женщин фертильного возраста;
- недостаточная инфраструктура организаций ПМСП г.Актау и отсутствие больницы в Мунайлинском районе.

2.1.2.3. Труд и социальная защита населения

Занятость и доходы населения

Численность экономически активного населения области за период 2012-2014 годы сократилась на 3,7% (см. Таблицу 1.). При этом численность экономически неактивного населения выросла с на 28,9% (3,7% от республики).

Основную долю экономически неактивного населения составляют учащиеся дневной формы обучения – 34%, пенсионеры – 25,6%, занятые ведением домашних дел – 22,6%, по состоянию здоровья (по причине инвалидности или нетрудоспособности) – 4,3%.

Уровень занятости в области достаточно высокий - 92% от экономически активного населения (в среднем по республике - 95%).

Таблица 1. Основные индикаторы рынка труда по Мангистауской области

Основные индикаторы рынка труда	2012 год	2013 год	2014 год
Экономически активное население, тыс.чел.	271,7	274,2	261,7
Занятое население, тыс. чел., в том числе:	256,3	259,1	248,7
наемные работники, тыс.чел.	237,4	240,8	227,8
самозанятое население, тыс.чел.	18,9	18,2	20,9
Безработное население, тыс.чел.	15,4	15,1	13,0
Уровень безработицы, %	5,7	5,5	5,0

Основная доля занятого населения сосредоточена в промышленности (35%), в частности, в подсекторе горнодобывающей промышленности – 22,6%. В строительстве занято 6,0 % от общего числа занятых в экономике, на транспорте и складировании – 8,1 %, в сельском хозяйстве - всего 1,3%.

Кроме того, 24,1% занятого населения работают в низкодоходных сферах: таких, как бюджетная (госуправление, образование, здравоохранение), а также в сельском, лесном и рыбном хозяйствах.

В области отмечается увеличение уровня доли продуктивно занятых из числа самостоятельно занятого населения. Так, в 2014 году эта доля составила 71,6% (15,0 тыс. человек из общего числа 21 тыс. человек). Соответственно, уменьшается доля непродуктивно занятых лиц.

В целом, в области отмечается низкий уровень доли самозанятого населения - 8,4% в 2014 году (7,3% в 2012 году), что существенно ниже среднереспубликанского показателя (28,2%). Это связано с тем, что значительная часть населения, в том числе в сельской местности (работают вахтовым методом), занята в нефтегазовой промышленности и сопутствующих производствах, где уровень заработной платы достаточно высокий и привлекательный.

Среднемесячная заработная плата в области выросла с 157,4 тыс. тенге в 2012 году до 221,6 тыс. тенге в 2014 году и является одной из самых высоких среди регионов республики (в 1,7 раза превышает среднереспубликанский уровень). В то же время уровень заработной платы различается в разрезе секторов экономики. Наибольший уровень отмечается в горнодобывающей промышленности - 542614 тенге (на 145% выше среднеобластного показателя), в транспорте, в складировании и строительстве – 397045 тенге (на 79% выше среднего по области). Низкий уровень заработной платы сохраняется в секторах: здравоохранение и социальные услуги, образование, сельское хозяйство, охота и лесоводство (34-58% от среднего по области).

В органы занятости ежегодно за трудовым посредничеством обращается порядка 15 тыс. человек, в том числе и из числа наемного и самозанятого населения (2012 год – 16372, 2013год – 13098, 2014год – 15357). В разрезе городов и районов области основная часть обратившихся в органы занятости приходится на г.Жанаозен. Там ежегодно в отдел занятости обращается порядка 5 тыс. человек.

С учетом реализации инфраструктурных и индустриальных проектов по области за период 2012-2014 годы создано 73249 рабочих мест, в том числе в промышленности – 13868, в строительстве – 17829, на транспорте – 2597, в образовании – 2405, в здравоохранении – 371, другие экономические виды – 36179.

В результате принятых мер по содействию занятости населения уровень общей безработицы по области снижен до 5,0% в 2014 году (в среднем по республике 5,0%). В таблице 2 представлена разбивка по районам.

Таблица 2. Индикаторы рынка труда в разрезе городов и районов за 2014 год

Наименование городов и районов	Экономически активное население, человек	Безработные-всего, человек	Уровень безработицы, %
Мангистауская область	261 710	12 977	5,0
г.Актау	105 360	5 056	4,8
Г.Жанаозен	55 491	3 265	5,9
Бейнеуский р/н	21 182	1 010	4,8
Каракиянский р/н	10 950	593	5,4
Мангистауский р/н	13 381	602	4,5
Мунайлинский р/н	45 034	1 993	4,4
Тупкараганский р/н	10 312	458	4,4

При этом уровень молодежной безработицы (от 15 до 28 лет) снижен с 7,5% в 2013 году до 5,6% в 2014 году (в среднем по республике - 4,2%). Тем не менее, уровень молодежной безработицы в сельской местности (7,0%) остается высоким по сравнению с городской местностью (5,1%). Также снижен уровень безработицы среди женщин с 7,8% в 2012 году до 6,3% в 2014 году (в среднем по республике - 5,8%).

Среди областей, входящих в Западный макрорегион, по итогам 2014 года уровень молодежной безработицы (5,6%) в Мангистауской области был самым высоким (Западно-Казахстанская – 4,3%, Актюбинская – 3,1%, Атырауская – 3,2%). Однако, по итогам 2 квартала 2015 года показатель снижен до 3,8% (2 место среди указанных областей).

В плане привлечения иностранной рабочей силы для Мангистауской области на 2012 год была установлена квота на привлечение иностранной рабочей силы в количестве 5050 единиц, выдано 2926 разрешений, на 2013 год - 4674 единиц, выдано 3226 разрешений, на 2014 год - 4950 единиц, выдано 3606 разрешений.

SWOT-анализ по занятости и доходам населения:

СИЛЬНЫЕ СТОРОНЫ:	СЛАБЫЕ СТОРОНЫ:
1) использование активных мер содействия занятости населения, в том числе в рамках «Дорожной карты занятости- 2020», Проекта «Өрлеу», региональной программы «Жаңа серпін», Карты индустриализации, программы «Нұрлы Жол», Комплексного плана содействия занятости Мангистауской области; 2) активное использование финансовых инструментов субъектами предпринимательства для открытия новых производств, обеспечения самозанятости; 3) совершенствование программ профессиональной подготовки, переподготовки и повышения квалификации безработного населения; 4) реализация в области специальных программ поддержки субъектов малого и среднего предпринимательства	1) наличие теневой занятости; 2) несоответствие профессиональной подготовки потребностям рынка труда; 3) переизбыток трудовых ресурсов по отдельным профессиональным группам; 4) недостаточная квалификация трудовых ресурсов; 5) низкая мобильность рабочей силы; 6) существенный удельный вес категорий безработных граждан, недостаточно конкурентоспособных на рынке труда.
ВОЗМОЖНОСТИ:	УГРОЗЫ:
1) развитие социального партнерства на рынке труда; 2) повышение уровня ответственности работодателей и увеличение количества организаций, соответствующих критериям социальной ответственности; 3) снижение доли привлекаемой квалифицированной иностранной рабочей силы; 4) применение активных программ содействия занятости населения; 5) создание социальных рабочих мест, реализация программы обучения безработных; 6) содействие развитию предпринимательской инициативы безработных граждан путем предоставления микрокредитов для организации собственного дела.	1) высвобождение работников и сокращение рабочих мест в результате кризисных явлений в экономике, модернизации производства и др. причин; 2) уменьшение возможностей для трудовой занятости неконкурентоспособных групп населения; 3) возможные задержки по заработной плате.

Основные проблемы в сфере занятости населения:

- риск повышения уровня безработицы в связи со снижением мирового уровня цен на нефть, снижением объемов работ в нефте-сервисных компаниях;
- несоответствие квалификации безработных граждан требованиям, предъявляемым работодателями;
- высокий уровень молодежной и женской безработицы.



Социальная защита населения

Доля населения с доходами ниже прожиточного минимума (уровень относительной бедности) снизилась с 3,3% в 2012 году (в среднем по РК – 3,8%) до 3,0% в 2014 году (по РК - 2,8%). Этому способствовали, в том числе и принятые меры по реализации программ содействия занятости населения.

В то же время уровень бедности в сельской местности остается выше среднеобластного показателя (в 2012 году – 5,6%, в 2013 году – 4,5%, в 2014 году - 5,4% при среднем по РК - 4,7%).

По статистическим данным среднедушевые номинальные денежные доходы населения в области являются одними из самых высоких в стране. За период 2012-2014 годы они выросли на 27,4% с 82203 тенге в 2012 году до 104687 тенге в 2014 году (в среднем по РК-62058 тенге).

При этом у сельских жителей номинальные денежные доходы, основную часть которых составляет заработная плата, в 2-3 раза ниже, чем у городских жителей. В целях снижения бедности населения, особенно в сельской местности, особое внимание уделяется повышению занятости населения, увеличению доходов граждан путем трудоустройства членов малообеспеченных семей, выплаты социальной помощи, кредитования и микрокредитования сельского населения.

Помимо предусмотренных законодательством социальных выплат за счет средств местного бюджета и внебюджетных источников оказывается дополнительная социальная помощь малоимущим гражданам.

Таблица 1. Единовременная материальная помощь малоимущим семьям и особо нуждающимся гражданам за 2012-2014 годы

№	Города и районы	2012 год		2013 год		2014 год	
		Кол-во	Сумма, тыс.тенге	Кол-во	Сумма, тыс.тенге	Кол-во	Сумма, тыс.тенге
1	Бейнеуский р/н	462	16694,5	621	25064,9	99	4597,4
2	Каракиянский р/н	113	3666,5	43	1041,5	212	9569,5
3	Мангистауский р/н	399	10567,0	348	9005,8	461	17960,5
4	Тупқараганский р/н	88	2168,2	80	2857,4	117	5484,6
5	Город Ақтау	886	21430,0	584	18732,0	657	24702,0
6	Город Жанаөзен	963	76318,9	441	10031,2	520	14529,5
7	Мунайлинский р/н	95	1159,7	134	2743,1	122	2019,0
	ВСЕГО	3006	132004,8	2251	69476,0	2188	78862,5

В целом за 2012-2014 годы наблюдается снижение числа малообеспеченных граждан. Число получателей государственной адресной социальной помощи уменьшилось с 7890 человек в 2012 году до 4239 человек в 2014 году или в 1,9 раза. Увеличение численности получателей ГАСП в 2014 году по сравнению с 2013 годом (3407 человек) связано с сокращением рабочих мест в Каракиянском районе и в г.Жанаозен.

Среднемесячный размер адресной социальной помощи увеличился с 1916,8 тенге в 2012 году до 2341,6 тенге в 2014 году.

Наблюдается также снижение численности получателей ежемесячного государственного пособия на детей до 18 лет: с 4789 человек в 2012 году до 4266 человек в 2014 году или на 10,9%. Среднемесячный размер ежемесячного государственного пособия на детей до 18 лет увеличился с 830,0 тенге в 2012 году до 931,2 тенге в 2014 году.

По области функционируют 4 медико-социальных учреждения на 628 мест, Центр социальной адаптации лиц без определенного места жительства на 40 мест, отделения социальной помощи на дому, которыми обслуживаются более 1388 одиноких престарелых граждан, инвалидов и детей инвалидов. Инвалиды обеспечиваются протезно-ортопедической помощью, сурдо-тифлосредствами, техническими вспомогательными (компенсаторными) средствами и специальными средствами передвижения, охвачены санаторно-курортным оздоровлением.

SWOT-анализ по социальной защите населения:

СИЛЬНЫЕ СТОРОНЫ:

- 1) снижение числа малообеспеченных граждан или численности получателей ГАСП в 1,9 раза и снижение численности получателей ежемесячного государственного пособия на детей до 18 лет в 1,1 раза;
- 2) расширение возможности для обеспечения занятости населения, в том числе целевых групп, а также инвалидов;
- 3) обустройство пешеходных переходов звуковыми устройствами в местах расположения организаций, ориентированных на обслуживание инвалидов;
- 4) обеспечение сопровождения сурдопереводом транслирования новостных телепередач;
- 5) размещение государственного социального заказа на развитие служб «Инватакси»;
- 6) увеличение норм обеспечения инвалидов обязательными гигиеническими средствами.

СЛАБЫЕ СТОРОНЫ:

- 1) пополнение численности лиц, имеющих доходы ниже черты бедности и прожиточного минимума, за счет внешней и внутренней миграции населения;
- 2) сохранение непродуктивной занятости;
- 3) невысокий уровень оплаты труда в отдельных сферах (ниже среднеобластного);
- 4) ежегодный рост прожиточного минимума и соответственно черты бедности.



ВОЗМОЖНОСТИ:

- 1) рост реальных доходов населения;
- 2) активизация деятельности НПО;
- 3) применение активных форм занятости.

УГРОЗЫ:

- 1) недостаточная активность и иждивенческая ориентация малообеспеченных семей.

Основные проблемы по социальной защите населения:

- высокий прожиточный минимум в регионе, обусловленный трудностями развития местного сельхозпроизводства, отдаленностью от рынков сбыта;
- значительный разрыв между заработной платой в нефтегазодобывающей сфере и заработной платой в сельском хозяйстве, бюджетной сфере;
- большой приток в область многодетных малообеспеченных семей оралманов из близлежащих стран СНГ и мигрантов из других регионов страны.

Трудовые отношения, безопасность и охрана труда, производственный травматизм

Управление охраной труда в организациях ведущих отраслей экономики области осуществляется в соответствии с Комплексными планами улучшения условий труда и санитарно-оздоровительных мероприятий, разработанных и принятых на основании требований законодательных и иных нормативно-правовых актов в области безопасности и охраны труда.

За период 2012-2014 годы в регионе проведена значительная работа по предупреждению трудовых конфликтов и снижению задолженности по заработной плате, снижению уровня производственного травматизма.

Динамика количества проверок в 2014 году приведена в таблице 1. Снижение связано с объявленным Президентом РК мораторием на проверки субъектов МСП.

Таблица 1. Динамика количества проверок

Показатели	2012г.	2013г.	2014 г.
Количество проведенных проверок	563	443	210
% охвата субъектов контроля проверками за отчетный период	7,5 %	5,9 %	2,8 %
Соотношение проверок отчетного периода к соответствующему периоду предшествующего года в %		- 21,4 %	- 52,6 %
Выявлено нарушений	2249	1247	758
Выдано предписаний	599	379	181
Количество наложенных административных штрафов	386	298	201
Сумма наложенных административных штрафов	20 133 622	12 957 986	9 530 392
Кол-во рассмотренных жалоб и заявлений	1728	406	607
Количество коллективных договоров	1401	1429	1453

Количество несчастных случаев и их последствий имеет разнонаправленную динамику (таблица 2).

Таблица 2. Динамика производственного травматизма на предприятиях и организациях области за период 2012-2014 годы

Показатели	2012г.	2013г.	2014 г.
Количество несчастных случаев	96	55	70
Коэффициент частоты несчастных случаев на 1000 работающих (Кч)	0,4	0,23	0,29
Количество пострадавших	104	74	98
Количество погибших	15	13	20
Коэффициент частоты несчастных случаев со смертельным исходом на 1000 работающих (Кчс)	0,06	0,005	0,06

В разрезе отраслей, большинство несчастных случаев происходит на предприятиях нефтегазовой промышленности (разработка и добыча). Так, на предприятиях данной отрасли в 2014 году пострадало 24 работника, что составляет 24,4% от общего числа пострадавших (в 2012 году соответственно 44 работника или 42,3%).

Анализ причин несчастных случаев показывает, что самой распространенной причиной является неудовлетворительная организация производства. По этой причине в 2014 году произошло 22 несчастных случая или 31,4% от общего числа (в 2012 году – 33 случая или 34,3%).

Основной проблемой в этой сфере является малое количество государственных инспекторов труда. На территории области в 2014 году количество государственных инспекторов труда составляло 11 единиц, тогда как количество подконтрольных объектов составляет 7039 организаций и предприятий.

Наряду с этим следует отметить, что по области проводится ряд мероприятий, не относящихся к проверкам, направленных на увеличение правовой грамотности субъектов трудовых отношений, профилактику снижения производственного травматизма, а также разрешение индивидуальных и трудовых споров на стадии их зарождения путем принятия упреждающих мер.



SWOT-анализ по трудовым отношениям, безопасности и охране труда, производственному травматизму:

СИЛЬНЫЕ СТОРОНЫ:	СЛАБЫЕ СТОРОНЫ:
<p>1) осуществление контроля за соблюдением работодателями трудового законодательства;</p> <p>2) реализация антикризисных мер путем проведения ряда профилактических мер, направленных на стабилизацию социально-экономической ситуации в регионах, смягчению социальных последствий;</p> <p>3) проведение правового всеобуча основам трудового законодательства при посещении организаций в рамках проверок;</p> <p>4) повышение эффективности и результативности деятельности регулирующих органов, исключение беспричинных проверок.</p>	<p>1) низкая правовая культура;</p> <p>2) недопонимание рабочих;</p> <p>3) отсутствие грамотного и принципиального представительства трудового коллектива, способного квалифицированно представлять интересы работников в рамках законодательства.</p>
ВОЗМОЖНОСТИ:	УГРОЗЫ:
<p>1) активизация работы профсоюзов в трудовых коллективах по вопросам разъяснительной работы действующего законодательства;</p> <p>2) повышение правовой культуры субъектов трудовых отношений, организация легитимного представительства трудового коллектива;</p> <p>3) реализация механизмов по защите социальных прав граждан.</p>	<p>1) тенденция постоянного роста объемов работы, проводимой государственными инспекторами труда;</p> <p>2) необходимость увеличения штатной численности государственных инспекторов труда.</p>

В данной сфере выявлены следующие проблемы:

- нехватка кадровых специалистов снижает общий охват предприятий проверками, а также большая нагрузка и объем работы отрицательно сказывается на качестве проверок;
- рост производственного травматизма, обусловленный снижением количества проверок и сокращением расходов работодателей на обеспечение безопасности и охраны труда.

2.1.2.4. Культура

Сфера культуры играет важную роль в консолидации населения региона. В области по состоянию на 1 января 2015 года действовало 118 учреждений культуры, в том числе 2 театра, 39 клубов, 66 библиотек, 6 музеев, 1 филармония, 1 кинотеатр, 1 заповедник, 1 историко-культурный комплекс, 1 областной центр научно-методической и культурно-досуговой деятельности.

За период с 2012 года по 2014 годы количество учреждений культуры увеличилось на 4 единицы. Открыты 2 дома культуры в селах Кызылсай и Тенге, расположенных в черте города Жанаозен, мемориальный музей в с. Шетпе Мангистауского района и библиотека в с.Тажен Бейнеуского района. Построено 3 новых здания для действующих клубных учреждений в Тупкараганском, Мангистауском и Каракиянском районах.

Однако существует проблема неполного охвата сельских населенных пунктов организациями культуры. Так, количество библиотек в районах колеблется от 4,2 (Мангистауский район) до 0,3 (Мунайлинский район) единиц на 10 000 человек, учреждений культуры клубного типа от 3,2 (Мангистауский район) до 0,1 (г. Актау) единиц на 10 000 человек.

В регионе действуют 6 музеев¹⁵ - в г.Актау, Мангистауском, Бейнеуском, Тупкараганском районах (по сравнению с 2012 годом наблюдается рост в связи с открытием в 2015 году музея в Мангистауском районе). Число посетителей музеев в 2014г. составило 54,0 тысяч человек (рост по сравнению с 2012г. на 6,5 тысяч человек). В то же время, в районных центрах Каракиянского и Мунайлинского районов с численностью 34086 и 128657 человек соответственно, отсутствуют музеи.

За период с 2012-2014гг. в регионе введено 2 новых сельских клуба. При этом, 9 населенных пунктов (с. Атамекен, Баскудук, Даулет, Мангистау, Батыр Мунайлинского района, с.Умирзак г.Актау, с.Куланды Каракиянского района, с.Сайын, с.Баутино Тупкараганского района, с.Рахат г. Жанаозен) с населением 1000 человек и более не имеют клубов.

За 2012-2014 годы в регионе открыта одна библиотека. При этом в 4-х населенных пунктах области (селах Атамекен, Баскудук, Даулет, Батыр Мунайлинского района) с населением 1000 человек и более отсутствуют библиотеки. Среднее число посетителей на 1000 жителей в 2014 году составило 146 человек, что на 4% меньше, чем в 2013 году, в связи с проведением капитального ремонта областной библиотеки.

Коллективами областной филармонии в 2014 году организованы 228 концертов, которые посетило 46700 зрителей (на 13,8% больше чем в 2012 году). В области функционируют 2 театра, музыкально-драматический театр им. Жантурина в г.Актау и областной театр кукол. Данные по деятельности театров представлены на рисунке 2.

¹⁵ Здесь и далее, если не указано, данные на 01.01.2015 года

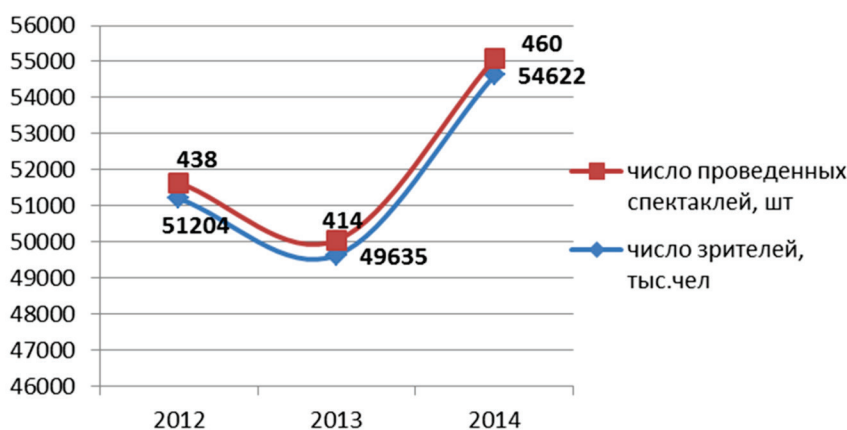


Рисунок 2. Показатели деятельности театров

В Государственном списке по Мангистауской области состоят 449 памятников истории и культуры, из них 21 памятник – республиканского значения.

В соответствии с Кластером «Каспийские ворота», утвержденным Указом Президента Республики Казахстан от 4 ноября 2014 года № 939 «О Концепции культурной политики Республики Казахстан», ведутся археологические исследования и реставрационные работы объектов истории и культуры. В кластер входят следующие историко-культурные объекты: подземные мечети Бекет-Ата, Шопан-Ата и Караман-Ата, некрополи полуострова Мангышлак, гора Шеркала и др.

В настоящее время известны остатки четырех средневековых поселений в Мангистауском и Тупкараганском районах: городища Кызылкала, Кетиккала, Коргантас и Каракабак, расположенных на Шелковом пути. Их археологические исследования проводились в Кызылкала и Кетиккала в рамках программы «Культурное наследие», Плана мероприятий по организации исследований и изучения Национальной истории. Имеется предположение, что городище Кызылкала является «непрístupной крепостью Манкышлаг», описанный арабским географом и путешественником Аль-Истахри.

Внедрен механизм стимулирования талантливых деятелей в области культуры. Для привлечения и закрепления высококвалифицированных кадров в 2014 году приобретено 7 квартир.

Прорабатываются вопросы строительства нового музыкально-драматического театра и областной универсальной библиотеки в городе Актау.

SWOT-анализ по культуре:

СИЛЬНЫЕ СТОРОНЫ:	СЛАБЫЕ СТОРОНЫ:
<ol style="list-style-type: none"> 1) рост востребованности услуг в сфере культуры; 2) повышение уровня культурного развития населения через сохранение и развитие историко-культурного наследия области 	<ol style="list-style-type: none"> 1) неполный охват сельских населенных пунктов организациями культуры; 2) недостаточное оснащение материально-технической базы объектов культуры; 3) необходимость проведения капитального и текущего ремонта объектов культуры; 4) недостаток специализированных кадров, особенно в сельской местности.
ВОЗМОЖНОСТИ:	УГРОЗЫ:
<ol style="list-style-type: none"> 1) внедрение новых современных форм обслуживания населения в отрасли с учетом развития ИКТ; 2) привлечение средств компаний-недропользователей, применение механизма государственно-частного партнерства для развития сети объектов культуры (строительство новых, ремонт действующих). 	<ol style="list-style-type: none"> 1) негативное влияние природно-климатических условий на объекты историко-культурного наследия; 2) отток квалифицированных кадров из сферы культуры.

Основные проблемы в сфере культуры:

- больше половины объектов культуры расположены в приспособленных зданиях (48 из 66 библиотек, 7 из 39 клубов);
- низкий уровень материально-технической базы (нехватка музыкальных инструментов, звукового и светового оборудования, сценических костюмов);
- дефицит кадров для учреждений культуры (узких специалистов, таких как: реставраторы, каталогизаторы и программисты), особенно в сельских населенных пунктах;
- низкая степень информатизации объектов культуры (дефицит передвижных учреждений культуры, отсутствие доступа к сети Интернет в 56 районных и сельских библиотеках).



2.1.2.5. Физическая культура и спорт

В 2014 году количество занимающихся физической культурой и спортом составило 128,6 тыс. человек, или 21,4 % от общего числа населения области (в 2013 году - 114, 7 тыс. человек, или 19,6%, в 2012 году – 107,2 тыс. человек или 18,9%).

Наибольшая доля систематически занимающихся физической культурой и спортом приходится на город Актау – 57,5 тыс. человек, или 31,1%. Наименьшая доля в Мунайлинском районе - 11,6 тыс. человек или 9,6%. В остальных районах области количество занимающихся физической культурой и спортом составляет от 18,5% (Тупкараганский район-18,4, г.Жанаозен- 18,3, Каракиянский район-18,3,) до 25,9 % (Бейнеуский район-25,9, Мангистауский район 22,4%).

В области работает 16 детско-юношеских спортивных школ, в которых занимается свыше 11 тысяч детей и школьников. Наибольшая доля занимающихся детей и школьников в возрасте от 7 до 18 лет приходится на Мангистауский район - 1,2 тыс. человек или 17,6%. Наименьшая доля в Мунайлинском районе 0,9 тыс. человек или 4,8%. В г. Актау 4,1 тыс. человек или 13%, в г. Жанаозен 9,2 тыс. детей или 9,2%, в Бейнеуском районе -1,1чел. или 8,2%, в Каракиянском районе 0,9 тыс. детей или 13,6%, в Тупкараганском районе) – 4 тыс. человек или 7%.

Таблица 2. Развитие детско-юношеских спортивных школ

	Ед. изм.	2012	2013	2014
Количество организаций ДЮСШ	ед.	15	15	15
Количество занимающихся в ДЮСШ	чел.	8 989	10024	10590

В области ежегодно увеличивается количество объектов спорта, так на 1 января 2015 года общее количество объектов спорта составило 534 единицы (на 1 января 2014 года - 518 единиц), в числе которых:

спорткомплексы - 15:	г. Актау – 9; г. Жанаозен – 3; г. Форт-Шевченко Тупкараганского района -1; с.Шетпе Мангистауского района -1; с. Курык Каракиянского района – 1.
стадионы – 5:	г. Актау – 2; г. Жанаозен – 1; с. Бейнеу Бейнеуского района -1; с. Шетпе Мангистауского района -1.
плавательные бассейны – 10:	г. Актау – 5; г. Жанаозен – 3; с.Шетпе Мангистауского района -1; с. Курык Каракиянского района – 1
спортивные залы - 187	г.Актау – 65; г. Жанаозен – 30; по районам – 92.

При этом, в отрасли имеются проблемы, сдерживающие развитие физической культуры и спорта в области. Так, остро стоит вопрос развития спортивной инфраструктуры в областном центре и в сельской местности.

В областном центре проживает более 200 тыс. человек, на которых приходится 65 спортивных зала, из которых 52 находятся в учреждениях образования. Из имеющихся в сельской местности 97 спортивных залов 75 находятся в учреждениях образования и используется для проведения учебных занятий.

Из действующих по области 15 спортивных комплексов только 3 находятся в сельской местности. В сельской местности из пяти районов только в двух имеются плавательные бассейны.

Кроме того, в 61 сельском населенном пункте работают 35 методистов по спорту. Учитывая, что 20 сел имеют число жителей менее 700 человек и нет потребности в наличии методиста по спорту, число методистов составляет 85 % от нормы.

SWOT-анализ по физической культуре и спорту:

СИЛЬНЫЕ СТОРОНЫ:	СЛАБЫЕ СТОРОНЫ:
<ol style="list-style-type: none"> увеличение охвата занимающихся физической культурой и спортом, увеличивается количество спортивных групп и секций на действующих спортивных объектах; подготовлены спортсмены Чемпионы и призеры Олимпийских Игр, Азиатских игр, Чемпионатов Азии и Мира. 	<ol style="list-style-type: none"> слабое развитие спортивной инфраструктуры, особенно в сельской местности; недостаточное количество спортивных залов, плавательных бассейнов и спортивных комплексов, вследствие чего недостаточно условий для развития массового, детского и молодежного спорта; низкая заработная плата тренеров.

ВОЗМОЖНОСТИ:

- 1) активизация работы по развитию массового спорта, совершенствование и развитие форм спортивно-массовых, физкультурно-оздоровительных и спортивных мероприятий;
- 2) развитие сети детских дворовых клубов, в том числе по физической подготовке, как основного звена занятости детей во внеурочное время;
- 3) развитие детско-юношеского спорта, расширение сети детско-юношеских спортивных школ.

УГРОЗЫ:

- 1) вследствие низкой оплаты труда работников бюджетных организаций в спортивном секторе происходит отток кадров и держится низкий интерес специалистов в работе в данном направлении;
- 2) из-за отсутствия достаточного количества спортивных сооружений, проведения недостаточного количества физкультурно-оздоровительных и спортивно-массовых мероприятий в области могут увеличиться факты роста преступности среди детей, школьников и молодежи.

Основные проблемы в сфере физической культуры и спорта:

- недостаток спортивной инфраструктуры в областном центре и в сельских населенных пунктах с численностью населения более 3 тыс. человек;
- нехватка квалифицированного персонала в спортивных школах;
- недостаточное развитие сети детских дворовых клубов, в том числе по физической подготовке.

2.1.2.6. Туризм

Регион обладает значительным туристским потенциалом: уникальная культура¹⁶ (исторический туризм), наличие живописной дикой природы (экологический туризм), пляжный и круизный туризм на Каспийском море спортивный туризм, экстремальный туризм.

Наиболее развитые туристские дестинации – это города Актау, Жанаозен, Форт-Шевченко, село Шетпе. Наибольшее количество памятников архитектуры, природных объектов находятся на территории Тупкараганского, Мангистауского и Каракиянского районов – это плато Устюрт, некрополи и подземные мечети Бекет-ата, Шакпак-ата, Султан-епа и др., гора Шеркала, долина Торыш, урочища Саура, Тамшалы, впадина Карагие, залив Кендерли. Функционируют базы отдыха Кендерли, «Tree of Life», «Стигл».

В настоящее время¹⁷ в регионе функционируют 55 мест размещения, из них по одному расположены в Каракиянском и Мунайлинском районах, 2 – в Мангистауском районе, 7 - в Тупкараганском районе, 10 – в Бейнеуском районе, 8 – в г.Жанаозен, остальные 26 – в г.Актау. В данных местах размещения насчитывается 2182 номера, при этом единовременная вместимость составляет 3324 койко-мест. Из них: 15 – гостиницы с категориями, 33 - без категорий, прочие места проживания – 7.

Сравнительные данные развития отрасли приведены в таблицах 1 и 2¹⁸. Данные не отображают явного лидирующего положения региона в отрасли. Основные причины: неразвитость инфраструктуры, менеджмента и маркетинга туристских дестинаций, партнерства между участниками процесса в регионе.

Таблица 1. Динамика показателей развития туризма за 2012-2014 годы

Наименование показателя	Ед.измерения	2012	2013	2014	2014к 2012,%
Количество мест размещения	ед	44	53	55	125%
Заполняемость гостиниц	%	50,3	35,1	32,4	64%
Объем оказанных услуг местами размещения посетителей	млн.тенге	3579,9	5010,4	5097,6	142%
Количество посетителей въездного туризма	чел	32835	29162	29870	91%
Количество посетителей внутреннего туризма	чел	144617	147136	144616	100%

¹⁶ Следует отметить, что через территорию области проходил маршрут Великого Шелкового Пути через городище Кызыл Кала, на территории области сохранились некрополи (Султан эпа, Акшора Бельтам и др.), подземные мечети (Бекет Ата, Шопан Ата, Караман Ата, Мавзолей Омара и Тура)

¹⁷ Данные за 2014 год

¹⁸ Снижение количества зарубежных посетителей и отсутствие роста внутреннего туризма связано с изменением методики статистического наблюдения в 2014 году



Таблица 2. Сравнительный анализ показателей развития туризма, 2014г.

Наименование показателя	Ед.измерения	Мангистауская область	Атырауская область	Западноказахстанская область	Среднереспубликанский показатель
Количество мест размещения	ед	55	65	48	128
Заполняемость гостиниц	%	32,4	31,5	34,9	22,0
Объем оказанных услуг местами размещения посетителей	млн.тенге	5097,6	5689,2	1465,8	4538,7
Количество посетителей въездного туризма	чел	29870	99688	11813	42438
Количество посетителей внутреннего туризма	чел	144616	93624	61117	195617

В ходе реализации Программы развития территории на 2011-2015 достигнуты определенные результаты в развитии туристского объекта национального значения – Курортной зоны Кендерли, на базе которого согласно Концепции развития туристской отрасли на территории Мангистауской и Западно-Казахстанской областей начато формирование кластера «Западный Казахстан».

В 2012 году разработан и утвержден Системный план развития курортной зоны Кендерли. За период с 2011 по 2015 годы разработаны ТЭО и ПСД объектов внешней инфраструктуры курортной зоны Кендерли и международного аэропорта Кендерли. Начаты работы по строительству автодороги и газификации курортной зоны, развитию туристской и транспортной инфраструктуры, продвижению туристских продуктов, подготовке кадров.

За этот период развитие туристской инфраструктуры в регионе осуществлялось за счет открытия новых гостиниц: 5 - в г.Актау, 3 - в г.Жанаозен, 5 – в Бейнеуском районе, развлекательных центров в городах Актау и Жанаозен, баз отдыха «Tree of Life», «SunSet», детского оздоровительного лагеря «Акбобек» в заливе Кендерли, построенного АО «РД «Казмунайгаз». В Мангистауском районе в с.Шетпе при участии НПУ «ЭкоМангистау» открыт гостевой дом, а также комплекс «Карашанырак» на территории историко-культурного комплекса «Отпан-тау». Проведена работа по благоустройству урочища Саура в Тупкараганском районе и набережной города Актау.

Создан веб-сайт управления туризма, проведены международный форум по вопросам развития туризма в Прикаспийском регионе, инфотуры для международных туроператоров и представителей СМИ. Разработана и продолжает совершенствоваться туристская карта области. Начата разработка нового туристского маршрута «7 лиманов Тупкарагана». Ведется работа по внесению Устюртского заповедника и природных объектов Мангистау в список объектов Всемирного наследия ЮНЕСКО.

Совместно с НПО осуществляется организация экскурсий по региону для школьников и для детей из малообеспеченных семей.

Открытый в 2009 году Мангистауский колледж туризма является единственным в республике учебным заведением, на базе которого осуществляется подготовка кадров для туристического и ресторанного бизнеса на международном уровне с привлечением к подготовке кадров зарубежных специалистов.

В 2015 году начата разработка ПСД 4 автомобильных дорог к природным и культурным объектам урочищ Тамшалы и Саура, некрополей Шакпак-ата и Султан-епа. Завершается строительство автодороги Бейнеу-Шетпе, началась реконструкция автодороги Шетпе-Жетыбай-Актау.

SWOT анализ развития туризма:

СИЛЬНЫЕ СТОРОНЫ:	СЛАБЫЕ СТОРОНЫ:
<ul style="list-style-type: none"> 1) поддержка на национальном уровне развития проекта Кендерли; 2) положительная динамика развития мест размещения; 3) сотрудничество с Мангистауским колледжем туризма; 4) продвижение турпродуктов через веб-сайт управления туризма. 	<ul style="list-style-type: none"> 1) слабый менеджмент дестинаций; 2) отсутствие внешней инфраструктуры к вновь создаваемым существующим туристским объектам и маршрутам; 3) недифференцированные туристические услуги; 4) низкое качество туристических услуг; 5) слабая координация субъектов туризма; 6) высокая ценовая политика.
ВОЗМОЖНОСТИ:	УГРОЗЫ:
<ul style="list-style-type: none"> 1) уникальные природные условия области (Каспийское море, плато Устюрт) и культурно-исторические достопримечательности; 2) развитие в качестве центра Западно-Казахстанского туристского кластера, вошедшего в Концепцию развития туристского кластера РК до 2020 года; 3) привлечение иностранных инвесторов; 4) развитие детско-юношеского туризма и обучение гидов в рамках Программы развития сферы услуг в РК; 5) участие в мероприятиях ЭКСПО-2017. 	<ul style="list-style-type: none"> 1) низкий уровень инвестиционной активности; 2) ухудшение экологической обстановки из-за промышленных отходов; 3) сокращение бюджетных расходов; 4) сокращение объемов внутреннего и въездного туризма вследствие ухудшения мировой макроэкономической ситуации.



Основные проблемы развития туризма:

- высокий уровень цен на основные туристические продукты;
- низкий уровень доступности к основным туристическим объектам, в том числе для людей с ограниченными возможностями;
- низкое качество туристских услуг;
- износ части туристических объектов размещения;
- недостаточное оснащение туристской инфраструктуры – паркинги, биотуалеты;
- недостаточный уровень профессиональной подготовки специалистов, занятых в отрасли;
- недостаточно развита инициатива местных предпринимателей по развитию и диверсификации туристических продуктов;
- слабо развит партнерский подход для обсуждения и планирования развития туризма.

2.1.2.7. Развитие трехязычия

За период реализации ПРТ на 2011-2015 годы деятельность по развитию языков была направлена на обеспечение функционирования государственного языка как важнейшего фактора укрепления национального единства при сохранении языков всех этносов, живущих в регионе. В результате за 2012-2014 годы доля взрослого населения, владеющего государственным языком, увеличилась с 75 до 92%. Социологические опросы по доле взрослого населения, владеющего английским языком, начали проводиться только с 2014 года (2014 год - 4,72%, 2015 год – 6%).

Достигнута положительная тенденция доли государственного языка в документообороте государственных органов области. За период реализации ПРТ с 2011 по 2015 года удельный объем делопроизводства на казахском языке в государственных органах возрос с 96% до 99%.

Изучение казахского языка проводится на базе центров обучения языкам, оснащенных современными средствами обучения и учебно-методическими пособиями. В 2014 году начата оценка знаний госслужащих по учебной программе «КАЗТЕСТ» (более 60% прошедших тестирование имеют уровень средний и выше среднего).

В рамках оказания методической и практической помощи государственным и негосударственным учреждениям области роздано свыше 3000 экземпляров учебно-методической литературы.

На начало 2015 года количество дошкольных учреждений с казахским языком воспитания и обучения составило 162 из 202 (их посещает 64% контингента детей). Сведения о распространении государственного языка в общеобразовательных школах представлены в таблице 1.

Таблица 1. Численность учащихся общеобразовательных школ по языкам обучения * на начало учебного года, тыс. человек

Язык обучения	2012/2013 годы	2013/2014 годы	2014/2015 годы
казахский	71,9	74,7	82,6
русский	25,1	25,3	22,8

* Без школ для детей с ограниченными возможностями в развитии

В регионе созданы условия для изучения и развития языков этнических групп. При 20-ти национально-культурных центрах области работают 3 воскресные школы (дагестанская, армянская, татарская). Воскресными школами охвачено свыше 60 слушателей.

В целях развития и пропаганды языков народа Казахстана ежегодно проводится областной фестиваль языков народа Казахстана, «Дни славянской письменности», фестиваль «Казахстан - многонациональное государство», отборочные туры республиканских конкурсов на знание государственного языка среди представителей неказахской национальности и на знание русского языка среди молодежи казахской национальности.

В Мангистауской области функционирует центр адаптации и интеграции оралманов, который предусматривает обучение оралманов государственному и русскому языкам, основам законодательства Республики Казахстан, что способствует стабильному развитию языкового пространства области.

Приняты меры по приведению визуальной информации и рекламы в населенных пунктах в соответствие с требованиями Закона Республики Казахстан «О языках», выявлено 23 случая нарушений в наружной рекламе, средствах массовой информации.

SWOT-анализ по развитию трехязычия:

СИЛЬНЫЕ СТОРОНЫ:	СЛАБЫЕ СТОРОНЫ:
<ol style="list-style-type: none"> 1) доля государственного языка в документообороте государственных органов области составляет 99%; 2) создана система методического обеспечения обучения государственному языку; 3) обеспечено создание и внедрение новых информационных технологий в процесс обучения государственному языку; 4) созданы условия для изучения и развития языков этнических групп, проживающих в регионе; 5) увеличение численности населения, владеющего государственным языком; 6) высокий уровень поддержки населением области проводимой языковой политики. 	<ol style="list-style-type: none"> 1) отсутствие единых стандартов обучения государственному языку; 2) недостаточная нормативно-правовая обеспеченность языковой сферы; 3) недостаточная степень функционирования государственного языка во всех сферах общественной жизни; 4) региональный центр обучения языкам подлежит приватизации; 5) отсутствие возможности на проведение проверки в визуальной информации объектов частных предпринимателей в связи с мораторием.



УГРОЗЫ:

1) высокая миграционная подвижность, резкий рост численности населения области в последние годы, большой приток в область оралманов, а также жителей из других регионов страны, что при отсутствии разносторонней экономической и социальной политики адаптации может снизить эффект языковой политики.

ВОЗМОЖНОСТИ:

1) повышение роли государственного языка во всех сферах жизни общества;
2) внедрение государственного языка в социально-коммуникативное пространство при сохранении языкового многообразия;
3) сохранение и укрепление лингвистического капитала казахстанцев.

Основные проблемы по развитию трехязычия:

- недостаточная степень функционирования государственного языка во всех сферах общественной жизни (в национальных компаниях, акционерных обществах, частных структурах);
- недостаточно развитая инфраструктура обучения языкам;
- региональный центр обучения языкам подлежит приватизации.

2.1.2.8. Внутренняя политика

Взаимодействие с НПО

В Мангистауской области зарегистрировано 299 неправительственных организаций, из них наиболее активны – 88. В работе неправительственного сектора различной направленности задействовано свыше 1 тыс. человек, занимающих активную гражданскую позицию.

Организованы более 70 мероприятий с участием представителей институтов гражданского общества. Охват населения такими мероприятиями составил более 200 тыс. человек. Для информационного сопровождения мероприятий привлечены более 20 СМИ, в которых вышли более 600 материалов.

За 3 года количество НПО, привлеченных к реализации социально значимых проектов в рамках государственного социального заказа, выросло в 3 раза (с 28 в 2012 году до 85 в 2014 году), а выделенная сумма для реализации данных проектов в 4 раза (с 50,1 млн. тенге в 2012 году до 210,9 млн. тенге в 2014 году).

Субъектами НПО за 2012-2014 годы было реализовано 170 проектов по разным направлениям. В 2014 году самый большой охват был в сфере охраны здоровья граждан, пропаганды здорового образа жизни.

Для определения основных приоритетов и выработки рекомендаций при акимате области работает консультативно-совещательный орган - Совет по взаимодействию и сотрудничеству с НПО.

Взаимодействие с политическими партиями

В области представлены филиалы 7 политических партий: партия «НурОтан», Демократическая партия Казахстана «АқЖол», Коммунистическая народная партия Казахстана, партия «Ауыл», партия «Бірлік», партия «Азат» и Общенациональная социал-демократическая партия.

По состоянию на 01.10.2015 года в городах и районах действуют 10 филиалов политических партий, из них количество филиалов партии «НурОтан» - 7, КНПК - 2 и партия «Ауыл» – 1.

Наиболее важной работой в политической сфере является деятельность Общественного совета областных филиалов политических партий.

Межэтнические и межконфессиональные отношения

В деле укрепления внутривнутриполитической стабильности в Мангистауской области, в решении вопросов гармонизации межнациональных отношений и ряде социальных вопросов большую роль играет Ассамблея народа Казахстана Мангистауской области. Ассамблея координирует и направляет деятельность 20 этно-культурных объединений. Общее число членов АНК Мангистауской области составляет 93 человека. Члены АНК также представлены в большинстве консультативно-совещательных органов при акимате области. В целях реализации поручения Президента РК создается государственное предприятие «Дом дружбы», по координации деятельности национально-культурных центров и единения разных этносов региона.

Информационная политика

Количество печатных и электронных СМИ, выполняющих государственный информационный заказ, выросло с 27 ед. в 2012 году до 31 ед. в 2014 году. По состоянию на 01.10.2015 года в Мангистауской области на учет поставлено 33 СМИ. Функционирует ТОО «Мангистау Медиа», объединяющий 9 государственных СМИ.

Областной телеканал «Қазақстан-Ақтау» вещает 14 часов в сутки и охватывает все населенные пункты области. С октября 2013 года в цифровом и аналоговом формате вещает телеканал «Казахстан-Жанаозен».

В целях охвата государственным информационным заказом региональных СМИ за 2012-2014 годы выделены из бюджета 853,7 млн.тенге.

В рамках межрегионального сотрудничества был проведен республиканский медиа-конгресс «Региональное медиасотрудничество: Трансформация. Консолидация. Развитие» с участием руководителей ведущих СМИ и блогеров со всех регионов Казахстана. В Медиаконгрессе приняли участие более 150 человек.

Гендерная политика

Необходимо отметить, что роль женщин в регионе весьма значительная. В Мангистауской области в различных сферах работают свыше 12 000 женщин-руководителей.



В регионе действуют 12 активных гендерных НПО. Разработан план по продвижению женских инициатив до 2016 года.

SWOT-анализ по внутренней политике:

СИЛЬНЫЕ СТОРОНЫ:	СЛАБЫЕ СТОРОНЫ:
<ol style="list-style-type: none"> 1) обеспечен рост объемов финансирования на реализацию госсоцзаказа НПО области, государственной информационной политики; 2) активно функционируют региональные ресурсные центры для неправительственных организаций в городах и районах области; 3) увеличено количество действующих НПО в сельской местности; 4) налажена комплексная система взаимодействия государственных органов с ведущими областными, городскими и районными СМИ на основе сотрудничества. 	<ol style="list-style-type: none"> 1) низкий уровень развития неправительственного сектора на районном уровне; 2) недостаточно высокий уровень использования новых информационных технологий при проведении информационно-пропагандистской работы; 3) отсутствие единых критериев оценки качества исполнения социально-значимых проектов; 4) низкая правовая грамотность журналистских кадров.
ВОЗМОЖНОСТИ:	УГРОЗЫ:
<ol style="list-style-type: none"> 1) дальнейшее углубление социального партнерства государства и НПО; 2) повышение эффективности деятельности сессии Ассамблеи народа Казахстана Мангистауской области, создание Дома дружбы; 3) своевременное выявление проявлений потенциальных очагов социальной напряженности и принятие соответствующих превентивных мер по их устранению. 	<ol style="list-style-type: none"> 1) снижение уровня социального оптимизма у населения области; 2) выход материалов в негосударственных СМИ, направленных на дестабилизацию общественно-политической жизни региона.

Основные проблемы в сфере внутренней политики:

- низкий уровень взаимодействия районных акиматов с НПО и СМИ;
- недостаточно высокий уровень использования новых информационных технологий при проведении информационно-пропагандистской работы;
- отсутствие четкого видения и механизма мониторинга и оценки эффективности реализации социально-значимых проектов;
- недостаток квалифицированных журналистских кадров;
- недостаточное взаимодействие НПО и СМИ в целях формирования гражданской активности и ответственности населения.



МАНГЫСТАУ

ПРОГРАММА РАЗВИТИЯ ТЕРРИТОРИИ

2.1.3. Направление. Общественная безопасность и правопорядок

2.1.3.1. Общественная безопасность

Основным показателем деятельности органов внутренних дел является статистика по криминогенной ситуации в области.





Таблица 1 - Динамика показателей зарегистрированных преступлений региона в сравнении с другими областями и РК

	Общее кол-во преступлений	2012 год	2013 год	2014 год
Мангистауская область	17 082	4 368	6 380	6 334
Атырауская область	21 473	6 192	7 637	7 644
Кызылординская область	31 011	9 784	11 300	9 927
Республика Казахстан	955 949	276 008	347 614	332 327

За период 2012 - 2014 год наблюдается рост общего числа зарегистрированных преступлений на 45,0% (по РК на 20,3%) или на 1966 фактов.

Рост преступлений объясняется резким ростом численности населения, а также повышением эффективности работы по прозрачности регистрации преступлений, то есть все выявленные преступления, несмотря на квалификацию (тяжесть) регистрируются.

Таблица 2 - Динамика показателей преступности в регионе

Уровень преступности на 10 тысяч населения в разрезе ГУРОВД Мангистауской области			
ГУРОВД	2012 год	2013 год	2014 год
ДВД МО	76,9%	108,6%	104,3%
г. Актау	140,7%	172,2%	157,1%
г.Жанаозен	73,7%	134,4%	139,2%
Бейнеуский район	24,8%	28,5%	34,6%
Каракиянский район	53,2%	84,3%	50,7%
Мунайлинский район	27,0%	46,1%	54,7%
Мангистауский район	38,3%	64,5%	62,7%
Тупкараганский район	49,1%	92,3%	86,2%

За 2014 год на территории области подразделениями ДВД области было организовано и проведено свыше 60-ти оперативно-профилактических мероприятий, таких как: «Правопорядок», «Кару», «Мигрант» и другие, что в целом положительно отразилось на криминогенной ситуации в регионе.

Динамика раскрываемости преступлений за 2012-2014 годы по ДВД области представлена в таблице 3.

Таблица 3 - Раскрываемость преступлений за 2012-2014 годы

	Общее количество преступлений			Из них преступлений:					
	2012	2013	2014	2012	2013	2014	2012	2013	2014
Мангистауская область	718	742	497	680	635	448	83	62	49
Республика Казахстан	30387	33199	27614	27576	30805	25639	2811	2394	1975

В 2014 году зафиксировано снижение количества раскрываемых преступлений на треть (33,1%), что связано с увеличением общего количества преступлений при неизменном численном составе органов внутренних дел.

Таблица 4 - Показатели криминогенной ситуации региона

	Убийства			Тяжкие телесные повреждения			Хулиганства			Грабежи			Кражи чужого имущества		
	2012	2013	2014	2012	2013	2014	2012	2013	2014	2012	2013	2014	2012	2013	2014
ММО	37	36	24	55	57	44	48	55	41	246	213	101	94	83	53
РРК	1287	1142	935	2459	2816	2608	1811	2247	1671	11156	11136	7663	4471	4934	4164

Реализуется комплекс организационно - практических мер по стабилизации оперативной обстановки в общественных местах и на улицах населенных пунктов. Увеличено число сотрудников по охране общественного порядка и обеспечению безопасности дорожного движения, полностью пересмотрены имеющиеся маршруты патрулирования, увеличилось количество автопатрулей.

На территории области разработано 293 патрульных маршрута (в т.ч. 212 пеших (г.Актау - 26, г.Жанаозен -45), 54 автомобильных (г.Актау – 15, г.Жанаозен – 25), 18 конных, 6 стационарных постов полиции, а также 3 поста «Рубеж» (г.Актау – 2, г.Жанаозен - 1).

За 2014 г. с участием общественных формирований выявлено 360 административных правонарушений (2012г. - 485, 2013г. - 310) и раскрыто с их участием - 35 преступлений (2012г. - 25, 2013г. - 19).

При поддержке местных исполнительных органов, уровень оснащенности органов внутренних дел был значительно улучшен и по основным направлениям доведен до норм положенности.



На 01.10.2015 года по городу Актау функционируют 114 камер видеонаблюдения. По городу Жанаозен функционирует 38 камер видеонаблюдения, из которых 32 подвижные и 6 стационарные.

С помощью камер видеонаблюдения выявлено и пресечено более 24773 административных правонарушений, раскрыто 174 преступления.

Дорожная безопасность

В 2014 году по сравнению с 2012 годом количество ДТП, а также погибших в них практически не изменилось. Вместе с тем возросло количество раненых в ДТП - на 30,3%.

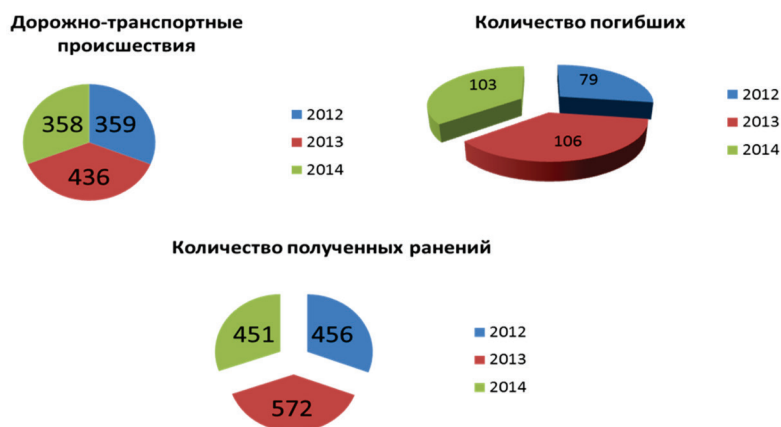


Рисунок 1. Обстановка на автомобильных дорогах за период 2012-2014 годы

Наиболее аварийно-опасным является участок автодороги республиканского значения «Жетыбай-Жанаозен», с шириной проезжей части – 6 метров, что способствует совершению ДТП с тяжкими последствиями. В целях снижения аварийности на данном участке автодороги установлено 6 билбордов по безопасности дорожного движения, а также организовано круглосуточное патрулирование нарядов патрульной полиции в составе 4-х экипажей. Наряду с этим на всех аварийно-опасных участках загородных дорог ограничен скоростной режим движения до 60 км/ч.

Таблица 5 - Уровень дорожно-транспортных происшествий на 10 тысяч единиц автотранспорта в разрезе ГУРОВД области, (%)

	2012 год	2013 год	2014 год
ДВД	25,3	30,3	23,5
г.Актау	12,3	17,5	8,4
г.Жанаозен	38,1	34,4	27,8
Бейнеуский район	32,8	42,0	28,2
Каракиянский район	61,6	81,4	54,2
Мунайлинский район	64,8	78,1	85,5
Мангистауский район	29,3	37,0	50,3
Тупкараганский район	39,4	46,6	36,2

За период 2012 – 2014 годы в области зафиксирован рост ДТП на 1,8 п.п. Рост уровня ДТП наблюдается за счет роста ДТА в Мангистауском районе. Вместе с тем, в целом по области в разрезе регионов наблюдается снижение уровня ДТП: в г.Актау на 3,9 п.п. в г.Жанаозен на 10,3 п.п, Бейнеуском – 4,6п.п. Каракиянском на 7,4 п.п. Тупкараганском на 3,2 п.п, что связано с проведением ряда оперативно-профилактических и рейдовых мероприятий по обеспечению безопасности дорожного движения на территории области.

Таблица 6 - Динамика пресеченных и выявленных нарушений ПДД региона

	2012	2013 год	2014 год	Темп роста, %
Общее количество нарушений	78250	76 379	111 696	46,2%
Из них нарушения:				
в состоянии алкогольного опьянения	1972	1 971	1 869	5,1%
выезд на полосу встречного движения	551	689	617	10,4%
превышение установленной скорости движения	8360	8 427	10 040	19,1%

Из Таблицы 6 видно, что показатель общего количества нарушений ПДД за 2014 год увеличилось почти в 1,5 раза по сравнению с 2012 годом.

SWOT-анализ по общественной безопасности:

СИЛЬНЫЕ СТОРОНЫ	СЛАБЫЕ СТОРОНЫ
1) рост выявлений правонарушений дорожной безопасности, в связи с улучшением материально-технической оснащенности подразделений внутренних дел, в том числе административной полиции; 2) предотвращение преступлений, совершаемых в общественных местах, в том числе на улицах, а также раскрытию преступлений по горячим следам в рамках работы ЦОУ в г. Актау и г.Жанаозен и внедрения систем видеоконтроля на улицах и в общественных местах; 3) уменьшение количества мелких правонарушений за счет привлечения граждан к охране общественного порядка.	1) низкий уровень профилактики бытовых преступлений (треть совершаемых убийств и причинений тяжкого вреда здоровью совершается на бытовой почве, как правило, при злоупотреблении алкоголем); 2) плохое состояние дорог республиканского и местного значения, требующих увеличения ширины проезжей части, оборудования их барьерными ограждениями, дорожной разметкой; 3) низкая транспортная дисциплина участников дорожного движения, требующая существенного улучшения системы подготовки водителей.
ВОЗМОЖНОСТИ	УГРОЗЫ
1) дальнейшее развитие института «школьных» инспекторов полиции; 2) создание системы профилактики правонарушений с опорой на население и институты гражданского общества региона; 3) развитие транспортной инфраструктуры, реконструкция, строительство и ремонт автомобильных дорог области, для сокращения количества аварии на автодорогах области.	1) трудности в экономике, неполная занятость части населения может влиять на рост количества грабежей, краж и других корыстно насильственных преступлений, особенно среди молодежи региона; 2) возможность рецидивов вследствие отсутствия полноценной системы социальной адаптации и реабилитации лиц, освободившихся из мест лишения свободы; 3) нестабильная социально-политическая обстановка в сопредельных с областью государствах, которая способствует росту миграционных потоков и сопутствующих им преступлений

Основные проблемы по общественной безопасности:

- недостаточное материально-техническое оснащение органов внутренних дел;
- недостаточная работа среди несовершеннолетних по профилактике преступности;
- отсутствие муниципальной полиции или подотчетности административной полиции местным исполнительным органам;
- низкая транспортная дисциплина участников дорожного движения, прежде всего, водителей транспортных средств.

2.1.3.2. Гражданская оборона, предупреждение чрезвычайных ситуаций

Особенностью Мангистауской области является предрасположенность к возникновению разных чрезвычайных ситуаций природного и техногенного характера. К ним отнесены разрушительные землетрясения, возможность аварий на ТОО «МАЭК-Казатомпром», ТОО «КазАзот», ТОО «КазГПЗ», взрывы газо-воздушных смесей, затопление территорий на северном побережье Каспийского моря в районе нефтяных месторождений Каламкас, Каражанбас, сильные ураганные ветры, очаги эпидемии и эпизотики и др.

Таблица 1 - Динамика чрезвычайных ситуаций Мангистауской области в 2012-2014 годах

год	Количество чрезвычайных ситуаций		Пострадало, человек		Из них погибло, человек	
	Среднереспуб. показ-ль	Мангист. обл.	Среднереспуб. показ-ль	Мангист. обл.	Среднереспуб. показ-ль	Манг. обл.
2012 год	1 616	28	2 261	122	1 162	36
2013 год	1 550	34	2 372	85	1 299	32
2014 год	1 561	24	2 285	46	1 160	16

Количество произошедших чрезвычайных ситуаций в разрезе районов городов области

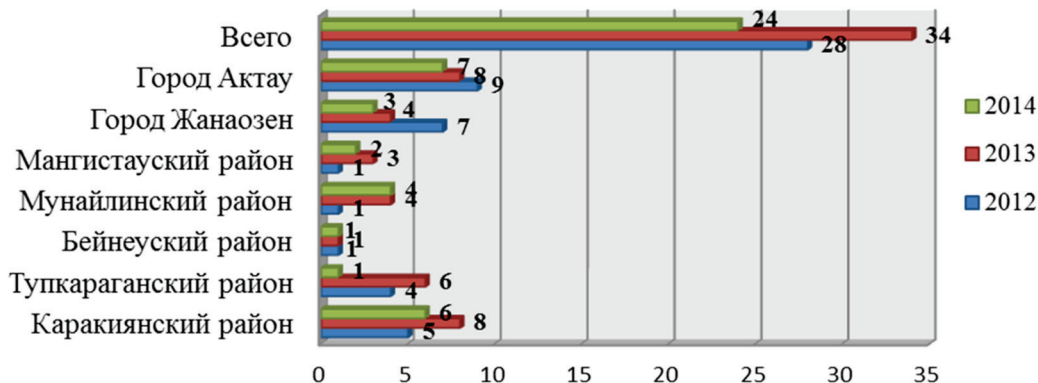


Рисунок 1. Динамика чрезвычайных ситуаций

В 2014 году наблюдается уменьшение пожаров на 15,5% по сравнению с 2012 годом. Наибольшее количество пожаров происходят в городе Актау и в Мунайлинском районе. Основная причина пожаров - нарушения правил монтажа и технической эксплуатации электрооборудования. Наибольшее количество пожаров зарегистрировано в жилом секторе и транспортных средств. Следует отметить, что в СНПБоранкольБейнеуского района, Батыр Мунайлинского района и АкшукурТупкараганского района отсутствуют подразделения государственной противопожарной службы.

Сведения о происшествиях на воде

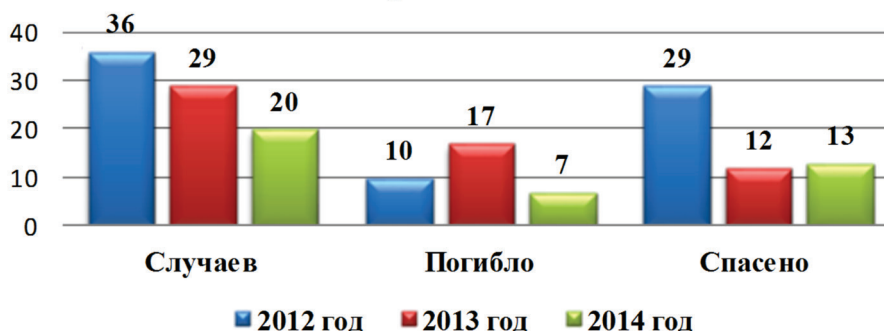


Рисунок 2. Динамика происшествий на воде

Для снижения числа несчастных случаев в летний купальный сезон проведен комплекс организационных и практических мероприятий. Организовано и проведено в 2014 году 1112 рейдов и патрулей, в 2012 году - 1002, 11 лекций, с охватом более 8000 учеников, о соблюдении мер безопасности на водоемах области, 13 интерактивных занятий. По местному телевидению осуществлен показ видеоролика на тему «Правила безопасности на воде», по 5 раз в день.

В рамках предупреждения чрезвычайных ситуаций проведен комплекс превентивных мер:

Для предупреждения возможной чрезвычайной ситуации в районе села Шетпе построено 4 земляных вала общей протяженностью 8 км. На месторождении Каламкас и Каражанбас имеются 2 защитные дамбы (протяженностью 46,6 км) от нагонных волн Каспия.

Закончено строительство двух трассовых медико-спасательных пунктов: на трассе «Доссор-Актау», вблизи с.Бейнеу и на развязке дорог «Актау-Жанаозен» и «Мунайшы-Шетпе», вблизи с. Мунайшы.

В г.Жанаозен начато поэтапное обновление мобилизационного резерва из ранее запланированных 300 штук средств индивидуальной защиты, было закуплено 252 штуки. В 2014 году введено в эксплуатацию пожарное депо на 6 выездов.

В целях обучения населения применяются современные формы обучения и технические средства, к примеру: республиканские учения «Көктем-2014», «Қыс-2014», «Қорғау-2014», «Қатер-2014».

Спланированы и осуществляются в соответствии с действующими нормативными правовыми и методическими документами мероприятия по инженерной, радиационной, химической и медицинской защите населения.

В результате принятых мер в области в сравнении с 2012 годом наблюдается уменьшение числа чрезвычайных ситуаций на 14,3%, пострадавших на 62,3%, погибших на 55,5%.

SWOT-анализ по гражданской обороне, предупреждению чрезвычайных ситуаций:

СИЛЬНЫЕ СТОРОНЫ	СЛАБЫЕ СТОРОНЫ
1) уменьшение по сравнению с 2012 годом числа ЧС на 14,3%, пострадавших на 62,3%, погибших на 55,5%; 2) наличие в области эффективной системы по предупреждению и ликвидации бедствий; 3) проводимая работа по улучшению материально-технической базы органов ЧС.	1) отсутствие в населенных пунктах области подразделений противопожарной службы; 2) слабая оснащенность оборудованием и техникой спасательных служб.
ВОЗМОЖНОСТИ	УГРОЗЫ
1) совершенствование подсистемы Гражданской защиты; 2) принятие превентивных мер по защите населения и территории области от чрезвычайных ситуаций.	1) предрасположенность территории к возникновению чрезвычайных ситуаций техногенного характера; 2) угроза землетрясения; 3) возникновение чрезвычайной ситуации вследствие освоения природных углеводородов на акватории Каспийского моря.

Основные проблемы в отрасли:

- слабое материально-техническое обеспечение и слабая подготовка органов управления и сил по организации и выполнению мероприятий гражданской обороны;
- основной фонд защитных сооружений был накоплен до 1990 года и эксплуатируется более 25-30 лет. Происходит постоянный износ основных средств, оборудования и механизмов, нарушается гидроизоляция, что приводит к подтапливанию грунтовыми водами агрессивного характера.





МАНГЫСТАУ

ПРОГРАММА РАЗВИТИЯ ТЕРРИТОРИИ

2.1.4. Направление. Ифраструктура

2.1.4.1. Связь и коммуникации

Телекоммуникации и связь

За 2012-2014 годы объем услуги связи увеличился с 8089 млн. тенге до 9691,2 млн. тенге. ИФО услуг связи в 2014 году составил 123,5% (в 2012 году - 107,6%, в 2013 году - 94,9%).

Достигнут 100% уровень цифровизации местной телефонной связи. Все населенные пункты области с численностью от 1000 человек и более обеспечены услугами мобильной связи на 100%.

В основном плохо обеспечены интернетом отдаленные сельские населенные пункты Мангистауского, Бейнеуского, Каракиянского и Тупкараганского районов.

На сегодняшний день в области построено и запущено в эксплуатацию 134 базовых станций LTE сети 4G. В последующие года продолжится строительство сети 4G с проникновением в сельские населенные пункты.

По Мангистауской области действует и оказывает услуги 40 отделений и 20 пунктов почтовой связи.





SWOT-анализ по связи и коммуникациям:

СИЛЬНЫЕ СТОРОНЫ:	СЛАБЫЕ СТОРОНЫ:
1) развитие телекоммуникационных сетей в сельских населенных пунктах области; 2) реализация проектов по проведению оптоволоконной сети для обеспечения доступа к сети Интернет.	1) отдаленность некоторых населенных пунктов области для проведения оптоволоконной сети; 2) невозможность обеспечения интернет-услугами малых населенных пунктов численностью жителей до 1000 человек в связи с дороговизной проектов.
ВОЗМОЖНОСТИ:	УГРОЗЫ:
1) дальнейшее развитие телекоммуникационных систем; 2) повышение качества обслуживания телекоммуникационных операторов.	1) недофинансирование мероприятий по развитию информационных систем, почтовой связи.

Основные проблемы в сфере связи и коммуникаций:

- отсутствие доступа к ШПД в отдаленных и малочисленных сельских населенных пунктах области;
- слабая материально-техническая база почтовых отделений в сельских населенных пунктах.

Цифровая грамотность населения

Обучение населения навыкам цифровой грамотности детей от 6 до 15 лет проводится в образовательных учреждениях в соответствии с общеобязательными стандартами образования соответствующих уровней образования.

Организируются курсы повышения грамотности за счет местного бюджета.

В результате проведенной работы уровень компьютерной (цифровой) грамотности населения увеличился с 50% в 2012 году до 63,4% в 2014 году (2013г. - 53%).

SWOT-анализ по цифровой грамотности:

СИЛЬНЫЕ СТОРОНЫ:	СЛАБЫЕ СТОРОНЫ:
1) развитие информационного общества; 2) создание условий для повышения навыков и дальнейшего трудоустройства и обеспечения занятости граждан	1) невысокий уровень профессиональной подготовки преподавателей; 2) низкая активность населения в обучении.
ВОЗМОЖНОСТИ:	УГРОЗЫ:
1) привлечение внебюджетных средств (компаний-пользователей) для закупок компьютерной техники для школ области; 2) активное внедрение электронной системы обучения в образовательных учреждениях.	1) недофинансирование мероприятий по организации компьютерных курсов из бюджета

Основные проблемы в отрасли:

- ограниченность бюджетных средств для организации курсов по обучению цифровой грамотности большого числа населения.

2.1.4.2. Строительство

В структуре ВРП области строительство занимает 6,6%. В общереспубликанском объеме строительной отрасли область занимает 5,9%. По объему инвестиций в жилищное строительство область занимает 4-е место в РК – 33,1 млрд. тенге.

В Мангистауской области за 2012–2014 годы введено в эксплуатацию 1677,2 тыс. кв. м., что составляет 7,8% от общереспубликанского объема. В территориальном разрезе наибольший объем вводимого жилья приходится на г. Актау - 353,428 тыс. кв. м. (25,8%) и г. Жанаозен - 228,025 тыс. кв. м. (16,7%), а также Мунайлинский район - 329,578 тыс. кв. м. (24,0%).

По остальным районам за эти годы введено жилья в объеме: в Мангистауском - 110,9 тыс. кв. м. (8,1%), Тупкараганском - 91,7 тыс. кв. м. (6,7%), Каракиянском – 102,9 тыс. кв. м. (7,5%) и Бейнеуском районах - 154,6 тыс. кв. м. (11,3%).

В настоящее время по Мангистауской области, в том числе города Актау, Жанаозен и сельские населенные пункты Мунайлинского, Мангистауского, Каракиянского, Тупкараганского, Бейнеуского районов полностью обеспечены обновленной градостроительной документацией.

Средняя фактическая стоимость строительства 1 кв. метра жилья в области составляет 90 тыс. тенге, в том числе: в городе Актау – 115 тыс. тенге, в г. Жанаозен – 90 тыс. тенге.

В рамках реализации программы «Доступное жилье» в Мангистауской области в 2012-2014 годах введено в эксплуатацию 142 тыс. кв. м жилья. В результате в регионе жильем обеспечены 2 тысяч семей. За 10 месяцев 2015 года введено 7,4 тыс. кв. м жилья (128 семей).

В территориальном разрезе наибольшая очередь на жилье в разрезе городов и районов отмечается в городах Актау – 7231 чел. и Жанаозен – 2830 чел, а также в Мунайлинском районе – 1936 чел. В Каракиянском районе число очередников составляет 862 чел., в Бейнеуском – 586 чел., в Тупкараганском - 453 чел., и Мангистауском районах – 186 чел.

Численность граждан, нуждающихся в жилье, увеличилась в связи с быстрым ростом населения и высоким миграционным приливом в регион.

Помимо строительства жилья за 2012-2014 годы проводилось строительство социальной инфраструктуры. Так, в городе Актау построено 2 больницы, 1 врачебная амбулатория, в г. Жанаозен - 3 больницы, 2 ВА, в Мунайлинском районе - 1 поликлиника, 5 ВА; в Бейнеуском районе - 2 больницы, 2 ВА; в Мангистауском районе - 1 больница, 7 ВА; в Каракиянском районе - 2 поликлиники, 2 ВА; в Тупкараганском районе – 1 больница.



SWOT-анализ по строительству:

СИЛЬНЫЕ СТОРОНЫ:	СЛАБЫЕ СТОРОНЫ:
1) удовлетворение потребности в жилье более 10 тыс. семей; 2) полностью обновленные Генеральные планы и Планы детальной планировки; 3) развитая строительная индустрия.	1) дефицит земельных участков в городе Актау; 2) отсутствие участков, обеспеченных инженерной инфраструктурой; 3) постоянный рост потребности в социальном жилье.
ВОЗМОЖНОСТИ:	УГРОЗЫ:
1) реализация в регионе Программы развития регионов до 2020 года, что позволит повысить обеспеченность жильем; 2) использование инструментов институтов развития: ФН АО «Самрук-Казына» и АО «КИК».	1) повышение цен на строительные материалы, что скажется на стоимости жилья; 2) неспособность покрыть потребности в жилье вследствие быстрого роста населения в регион и высокого миграционного притока; 3) сокращение бюджетного финансирования и, как следствие, неполное обеспечение жителей области доступным жильем.

Основные проблемы в отрасли:

- дефицит свободных земельных участков в городе Актау;
- отсутствие участков, обеспеченных инженерной инфраструктурой (недостаток инфраструктуры обусловлен тем, что существующие объемы финансирования в области на строительство коммуникаций не обеспечивают существующей потребности);
- постоянный рост потребности в социальном жилье (постоянный рост очередников).

2.1.4.3. Дороги и транспорт

Транспортно-коммуникационная система области представлена всеми современными видами транспорта и системами связи. Область является важнейшим узлом международных транспортных коридоров «Север-Юг» и «ТРАСЕКА». Уникальность транспортной системы области характеризуется функционированием Актауского международного морского торгового порта. Важность развития транспортной инфраструктуры области обуславливается ее значительной удаленностью от других регионов Казахстана, особенно от политического и делового центров.

Автомобильные дороги

Сеть автомобильных дорог общего пользования Мангистауской области составляет 2586,2 км, из них: 1033 км – республиканского значения, 1553 км – местная сеть, где 932 км – дороги областного значения и 621 км районного.

Из общей протяженности республиканских дорог в области 41,3% - без покрытия (по Казахстану в среднем доля гравийных или незаасфальтированных дорог - 37,6%).

По типам покрытия дороги местного значения подразделяются: 1010,1 км или 65% – с асфальтобетонным покрытием; 395,1 км или 25% – гравийно-щебеночное; 148 км или 10% – без покрытия.

Густота автомобильных дорог области составляет 13,3 км/ 1000 км², что ниже, чем в соседних Актюбинской (17,2), Атырауской (18,6) областях и ЗКО (30,3), а также среднереспубликанского показателя (35,4 на 1000 км²).

В результате проведенного ремонта и модернизации по сравнению с 2012 годом доля автодорог в неудовлетворительном состоянии сократилась с 40,5% до 22,9% в 2014 году.

Таблица 1. Техническое состояние автодорог районного значения

Наименование района (города)	Протяженность автодорог районного значения	в том числе находящихся в:		
		хорошем состоянии	удовлетворительном состоянии	неудовлетворительном состоянии
Мангистауский	298,6 км	104,6 км /6,0%	86 км /8,8%	105 км /35,2%
Каракиянский	82 км	34 км /41,5%	37 км /45,1%	11 км /13,4%
Тупкараганский	72 км	34 км /41,2%	0 км /0%	38 км /52,8%
Бейнеуский	85 км	21,0 км /26,3%	52,1 км /65,1%	11,89 км /13,9%
Мунайлинский	51,1 км	16,1 км /31,2%	9,3 км /18,0	26,2 км /50,8%
г.Жанаозен	32 км	28 км /87,5%	4 км /12,5	0 км /0%

Мангистауская область связана с другими регионами (Атырауской областью) посредством автомобильной дороги Астрахань – Атырау – Актау.

Кроме того, посредством автодороги «Бейнеу-Актау-Жанаозен-граница с Туркменистаном» регион имеет выход на Туркменистан. Также Мангистауская область имеет выход на Узбекистан (на Нукус) посредством автодороги «Бейнеу - Акжигит – граница Узбекистана».

Пассажирский транспорт

По состоянию на 01.10.2015 года в области функционируют 15 внутриобластных, 17 городских, 14 внутрирайонных регулярных маршрута. Международные и межобластные маршруты в регионе отсутствуют. Автобусный парк насчитывает 423 ед. Функционирует



1 автостанция. В области 58 населенных пунктов, в которых проживают более 1000 человек, из них 14,89% не охвачены регулярным автобусным сообщением.

Временно отсутствуют внутриобластные маршруты с районными центрами Тупкараганского, Каракиянского и Бейнеуского районов.

В 2014 году автомобильным транспортом области перевезено 85 523,1 тыс. пассажиров, что на 4,9 % больше, чем в 2012 году. Пассажирооборот транспорта за период 2012-2014 годы возрос на 2,8%.

За 2014 год грузовым транспортом Мангистауской области перевезено 217 615,4 тыс. тонн грузов, что на 4,7% выше уровня 2012 года.

Таблица 2. Расчет среднего времени в пути на межрайонных направлениях

Наименование направлений	Расстояние, км.	Средняя скорость, км/час	Время в пути, час
Актау-Жанаозен	150	70	2-00
Актау-Мунайлы	20	60	00-20
Актау-Каракия	60	60	1-00
Актау-Тупкараган	132	70	1-30
Актау-Мангистау	146	60	1-30
Актау-Бейнеу	495	60	9-00
Среднее время в пути			15,2:6=2,4 часа

Железнодорожная сеть

Доля Мангистауской области в общереспубликанской эксплуатационной длине железнодорожных путей общего пользования составляет 5,2%. Густота железнодорожных путей области составляет 4,73 км/1000 кв.км. и ниже среднереспубликанского показателя (по РК – 5,41). Область занимает 10 место в РК по густоте и длине железнодорожных путей.

Таблица 3. Производственные показатели железнодорожной отрасли за 2012 – 2014 годы

Показатели	Ед.изм	2012г.	2013г.	2014г.
Перевезено грузов	млн. тонн	15,6	15,3	14,6
Перевезено пассажиров	тыс. чел	2777,58	2966,7	1312,0

Посредством железнодорожной сети Мангистауская область имеет выход на: Атыраускую область по станции Кульсары (искл); Актюбинскую область –

по станции Тассай (искл); Узбекистан - по станции Каракалпакстан (искл); Туркменистан - по станции Болашак (вкл).

Железнодорожная сеть области состоит из участков КТЖ «Бейнеу - граница с Узбекистаном», «Бейнеу – Акжигит», «Бейнеу – Мангистау», «Мангистау – Жанаозен» и участка между Актауским морским портом и станцией Мангышлак.

Протяженность магистральной железнодорожной сети области: Опорная - Бейнеу – 113,6 км, Бейнеу - Оазис – 82,3 км, Бейнеу – Жаркум – 154,8 км, Бейнеу - Сай-Утес – 178,0 км, Сай-Утес - Мангышлак – 226,3 км (путь I двухпутного перегона Сай-Утес разъезд 9), путь II двухпутного перегона Сай-Утес разъезд 9 – 30,4 км, Мангышлак - Узень – 180,1 км, Узень - Болашак – 145,7 км, Бейнеу парк А – Бейнеу парк Б – 4,1 км.

Все участки железных дорог в Мангистауской области имеют однопутный путь и неэлектризованы. На всех участках, в пределах области, установлена автоматическая сигнализация и телекоммуникационная система.

Категории по содержанию пути на участках железных дорог области следующие: Опорная - Бейнеу-II, Бейнеу - Оазис-III, Бейнеу - Сай-Утес-II, Сай-Утес- Мангышлак-III, Мангышлак- Узень-IV, Узень- Болашак-III.

В территориальном разрезе проблемы с развитостью железнодорожной сети имеются только на территории Тупкараганского района.

За 2012 – 2014 годы отрасль в регионе получила существенное развитие. Введены в эксплуатацию и строятся новые железные дороги, в том числе Узень – граница с Туркменистаном, Жезказган – Бейнеу. В результате появилась возможность транспортировки грузов из Китая и стран Тихого океана. Кроме того, через территорию Туркменистана и Ирана сформировался выход на Персидский залив. Это дает возможности расширения транзита, а также для развития территорий области по пути следования железной дороги, создания возможных условий для развития МСБ в районах и городах Мангистауской области. Ведется строительство новой ж/д линии «Боржакты-Ерсай», которая создаст инфраструктурную основу для реализации проекта по строительству паромного комплекса порта Курыйк и нескольких проектов в прибрежной зоне.

Развиваются железнодорожные пассажирские перевозки. С 2014 года в области задействованы железнодорожные пассажирские перевозки по социально-значимым внутриобластным сообщениям, убытки которых подлежат субсидированию из областного бюджета. Так, с сентября 2014 года открыт маршрут «Мангистау-Бейнеу-Мангистау». В результате по указанному маршруту за 2014 год перевезено 109 248 пассажиров, за 4 месяца 2015 года перевезено 59 252 пассажира.

Однако, необходимо отметить неполный охват территории области сетью железных дорог, в частности Тупкараганского района. Железнодорожная сеть региона однопутная и неэлектрифицирована, что создает ограничения по пропускной способности, скорости передвижения и стоимости ж/д перевозок.



Морские пути

Транспортный морской комплекс области является уникальным для РК в связи с наличием двух морских портов Актау и Баутино, а также порта Курык (начинается строительство).

В среднем через морские порты ежегодно переваливается порядка 12,3 млн. тонн. Основную номенклатуру грузов составляют нефть, металл, зерно, контейнера, каменная порода и грузы. При этом порт Актау задействован в перевалке грузов в экспортном сообщении, порт Баутино специализируется как база поддержки морских нефтяных операций.

Актауский международный морской торговый порт - единственный международный порт Казахстана является основой транспортно-морского комплекса Мангистауской области. Основные виды перевалки грузов – сырая нефть и сухие грузы. Порт Актау является составляющей частью международных транспортных коридоров «ТРАСЕКА» и «Север – Юг».

Таблица 3. Производственные показатели морского порта Актау

Наименование	2012г.	2013г.	2014г.
Перевалка грузов, всего	11 006	10 081	10 268
Нефть	7 591	6 283	5 954
Металл	1 398	718	1 229
Зерно	644	527	686
Другие грузы	437	574	433
Паромные грузы	936	1 979	1 966

Порт Курык определен, как перевалочный пункт для транспортировки нефти в Азербайджан, для соединения с нефтепроводом Баку-Тбилиси-Джейхан. В целях создания перевалочного пункта для паромных перевозок компанией АО НК «ҚТЖ» ведется строительство паромного комплекса в порту Курык мощностью до 4,0 млн. тонн в год.

Порт Баутино используется как база поддержки морских операций и осуществляет перевалку грузов (оборудование, стройматериалы, горюче-смазочные материалы и др.) для нефтедобывающих компаний. В порту Баутино базируются, в основном, суда компаний, занятых разработкой шельфа Каспийского моря.

Также разрабатывается ТЭО проекта «Строительство железнодорожной линии Мангышлак-Баутино» Тупкараганского района. Реализация этого проекта обеспечит бесперебойное обслуживание морских нефтегазовых операций на шельфе Каспийского моря, увеличит перевозки нефти с казахстанских месторождений на экспорт через порт Баутино, а также решит задачи обеспечения потребностей нефтегазового сектора региона в транспортных услугах, а строящихся баз поддержки морской нефтедобычи - необходимыми материалами.

Основным ограничением, влияющим на развитие региона и отрасли, является тот факт, что в настоящее время порты области работают на пределе проектных мощностей. Для частичного решения этой проблемы ведутся работы по расширению порта Актау в северном направлении, что позволит увеличить мощность порта до 21,0 млн. тонн в год.

Гражданская авиация

В связи с тем, что область находится на значительном удалении от столицы РК и других регионов Казахстана воздушный транспорт играет важную роль в транспортном сообщении.

Единственной воздушной гаванью области является аэропорт г. Актау, который обслуживает международные и внутриказахстанские перевозки.

Аэропорт сертифицирован по стандартам ISO9001:2008, IATA-ISAGO, ICAO. Осуществляются регулярные полеты по следующим направлениям: Астана, Алматы, Атырау, Шымкент, Орал, Актобе, Москва, Баку, Стамбул, Астрахань, Минеральные воды, Краснодар, Махачкала, Ереван, Тбилиси.

Таблица 4. Показатели международного аэропорта Актау 2012-2014г.

Показатели	Производственная мощность	2012г.	2013г.	2014г.
Обслуживание пассажиров (тыс. пассажиров)	2,0 млн. пасс в год (450пасс/час)	734,1	776,3	813,7
Самолетовылеты (рейс)	14 воздушных судов в час	6392	6354	6481
Обработка груза (в тоннах)	_____	5896	4182	5115

Внутриобластные воздушные перевозки в регионе отсутствуют. Вместе с тем, развитие инфраструктуры малой авиации, в частности восстановление аэропорта «Бейнеу», могло бы решить вопросы транспортного обеспечения жителей районного центра и близлежащих селений воздушными перевозками до областного центра и обратно.

SWOT-анализ по транспорту:

СИЛЬНЫЕ СТОРОНЫ:	СЛАБЫЕ СТОРОНЫ:
1) сокращение доли автомобильных дорог в неудовлетворительном состоянии с 40,5% до 22,9%; 2) наличие единственного международного морского порта в Казахстане; 3) развитая железнодорожная сеть (в том числе новые линии), обеспечивающая связь как с другими областями РК, так и с сопредельными государствами.	1) низкая плотность автомобильных дорог в области (ниже среднереспубликанского показателя в 2 раза); 2) недостаточное развитие объектов транспортной инфраструктуры в области, в том числе недостаточный уровень инфраструктурного обеспечения ряда территорий (Тупкараганского района, приграничной территории Каракиянского района), отсутствие в них железнодорожного сообщения; 3) изношенность автомобильных дорог; 4) неполный охват пассажирским маршрутным сообщением территории области; 5) ограниченная мощность портовой инфраструктуры; 6) неэлектрифицированность и однопутность ж/д сети области.
ВОЗМОЖНОСТИ:	УГРОЗЫ:
1) реализация проектов развития транспортной инфраструктуры в рамках государственной программы «Нурлыжол» и «Развитие и интеграция инфраструктуры транспортной системы РК до 2020 года»; 2) значительный рост доходов региона от активизации транзитных грузовых и пассажирских потоков; 3) повышение мощности портовой инфраструктуры за счет расширения и модернизации действующих портов, а также строительства нового порта; 4) развитие области как стратегического, транспортно-логистического и сервисно-производственного участка МТК «Север-Юг».	1) секвестирование бюджетных средств выделенных для реализации проектов развития транспортной инфраструктуры; 2) снижение транзитного потенциала вследствие неполного использования железнодорожной линии Узень – Болашак (Казахстан) – Берекет (Туркменистан) – Горган (Иран); 3) снижение инвестиционной привлекательности региона по причине недостаточного развития транспортно-коммуникационной инфраструктуры области.

Основные проблемы в сфере транспорта:

- высокая степень изношенности асфальтобетонного покрытия;
- несоблюдение сроков ремонта автомобильных дорог - капитальный и средний ремонт имеют эпизодический характер;
- недостаток средств, выделяемых на текущий ремонт и содержание дорог;
- неполный охват пассажирским сообщением отдельных территорий области, в частности, в направлении районных центров Тупкараганского и Каракиянского районов;
- недостаток инфраструктуры пассажирского сообщения (автовокзала в Актау, автостанций в селах Шетпе и Бейнеу);
- убыточность маршрутов в направлении районных центров Тупкараганского и Каракиянского районов.

2.1.4.4. Жилищно-коммунальное хозяйство

Электроснабжение

ТОО «МАЭК-Казатомпром» (далее – МАЭК) является единственным энергопроизводящим предприятием в области и энергоснабжающей организацией для всех потребителей области.

Кроме того, предприятие обеспечивает г. Актау и его близлежащие районы питьевой водой и тепловой энергией. Транспортировка электроэнергии в городах и районах области осуществляется по электрическим сетям АО «Мангистауская распределительная электросетевая компания» (АО «МРЭК»), по городу Актау – ГКП «АУЭС». Электроснабжение по городам и районам области осуществляется государственными коммунальными организациями. Установленная мощность энергокомплекса по производству электроэнергии составляет 1342 МВт, располагаемая мощность - 980 МВт. Имеется небольшой запас мощности в пределах 200МВт.

Таблица 1. Основные показатели развития отрасли за 2012 – 2014 годы

	2012	2013	2014
Производство э/энергии	4598126,154	4612753,398	5079997,215
Потребление э/энергии	4548891,014	4545077,088	5009914,331
Импорт/экспорт э/энергии	-	-	-
Потери э/энергии	49235,140	67676,310	70082,884
Основные потребители:	3 875 463	3 897 587	4 296 932
В том числе, промышленность	3 352 933	3 383 730	3 706 665
Население и т.д.	522 530	513 857	590 267

Общая протяженность сетей электроснабжения составляет 8941,63 км. Износ сетей по области - 61% или 5454,39 км. Наиболее высокая степень износа сетей в Мангистауском районе – 61%, в городе Актау – 47,8%; в Тупкараганском районе - 36%; в г.Жанаозен – 30%.



За период реализации ПРТ на 2011 - 2015 годы за счет собственных средств предприятий отремонтировано 693,55 км линий связи и 592 трансформаторных пунктов. За счет республиканского бюджета проведена реконструкция 20-ти однострансформаторных подстанций с заменой на двухтрансформаторные в городе Актау. Проведены реконструкция и расширение существующих трансформаторных подстанций, распределительных пунктов города Жанаозен. В области достигнута 100%-я оснащенность приборами учета электроэнергии.

Вместе с тем, в отрасли остаются проблемы, которые оказывают влияние на социально-экономическое развитие области.

Основной из них является возможный дефицит электроэнергии в регионе. На МАЭК-е предстоит неизбежный вывод физически изношенного генерирующего оборудования, а ежегодный прирост потребления электроэнергии в регионе составляет 6-8% в год.

При существующей тенденции имеющийся резерв мощности будет исчерпан в ближайшее время, и для поддержания баланса электроэнергии необходимо будет ограничивать ее потребление в области или транспортировать из-за пределов энергоузла. При этом надо учесть, что Мангистауская область практически не имеет линий связи с Единой энергосистемой республики. Таким образом, в ближайшем будущем регион будет стоять перед реальной угрозой энергодефицита.

Энергосбережение

С учетом возможного дефицита электроэнергии в регионе особую актуальность приобретают вопросы энергосбережения.

Реализация мер по энергосбережению является в настоящее время одним из основных инструментов модернизации промышленности, жилищно-коммунального хозяйства и транспортного сектора.

Как показывает структура энергопотребления Мангистауского региона, 82% приходится на промышленный сектор, в том числе строительство - 1,2%, на транспортный сектор - 3,0%, потери в сетях общего пользования - 8,4% сельское хозяйство - 0,5%, отпущено за пределы области - 4,8%.

9 крупными промышленными предприятиями Мангистауского региона потребляется 35% энергетических ресурсов, потребляемых промышленным сектором.

В целях решения вопросов по энергосбережению и повышению энергоэффективности в области проводится работа с крупными энергетическими предприятиями. Разработаны комплексные планы по энергосбережению, в которых предусмотрены мероприятия по ремонту, модернизации оборудования, введению на объектах АО «МРЭК», ГКП «АУЭС» автоматизированных систем контроля и учета электроэнергии, использованию энергосберегающих ламп в сетях освещения.

ГКП «АУЭС» начаты работы по внедрению АСКУЭ. Будут устанавливаться электросчетчики класса точности 0,25 – 0,5, что повысит точность измерения потребленной электроэнергии. Данные приборов учета позволяют дистанционно ограничить энергопотребление и обесточить потребителя в случае несвоевременной оплаты за потребленную электроэнергию.

В городе Актау установлено телеметрическое оборудование АСУ НО (Автоматизированная система управления наружным освещением) в 108 подстанциях города. Установка телеметрического оборудования и многотарифных приборов учета позволила сократить время горения уличного освещения и производить оплату по дифференцированным тарифам и фактическому потреблению.

Ведется пропаганда энергосбережения среди населения, публикуются статьи по вопросам рационального и эффективного использования и экономии энергоресурсов, формирования культуры энергосбережения.

Возобновляемая энергетика

Другой возможностью покрытия энергодефицита в регионе должно стать использование возобновляемых источников энергии, в первую очередь, с использованием энергии ветра. Перспективной территорией для строительства ветроэлектростанций является Тупкараганский район. Город Форт - Шевченко находится в зоне высоких ветровых нагрузок, что делает возможным использование ветроэнергетики для производства электроэнергии в больших масштабах.

Вместе с тем, развитие использования ВИЭ в регионе осуществляется медленно из-за отсутствия инвесторов. Это связано, в том числе и с тем, что тарифы на возобновляемые источники энергии были утверждены государством только в 2014 году.

Теплоснабжение

Централизованное теплоснабжение в регионе используется в городах Актау, Жанаозен и ст. Мангышлак. Уровень обеспеченности услугами централизованного теплоснабжения в области составляет 51%.

Теплоснабжение г.Актау обеспечивается от ТЭЦ-1 и ТЭЦ-2 ТОО «МАЭК-Казатомпром». Теплоснабжение города Жанаозен производится центральной котельной ГКП «Озенжылу».

Во всех районных центрах и сельских населенных пунктах области в качестве источников тепла используются автономные котельные и газовые котлы. Перевод их на централизованное отопление экономически нецелесообразен.

Всего по области котельных выше 100 Гкал насчитывается 3 единицы, в том числе ТЭЦ-1 и ТЭЦ-2 ТОО «МАЭК-Казатомпром», котельная ГКП «Озенжылу». Количество котельных до 100 Гкал – 126 ед.

Общая протяженность тепловых сетей области – 779,9 км, которые находятся в коммунальной собственности. Износ сетей составляет 54%.

Нормативно-технические потери в сетях ГКП «КЖСА» на 2015 год: питьевая вода – 16,98 %; техническая вода – 16,98%; горячая вода – 13,78%; тепловая энергия – 19,4%.

В городе Актау, в целях обеспечения теплоснабжением новых жилых микрорайонов запущена в эксплуатацию новая магистральная сеть теплоснабжения протяженностью 9 км от ТЭЦ-1. Для улучшения качества теплоснабжения потребителей г.Жанаозен и уменьшения потерь тепловой энергии проводится реконструкция и расширение центральной котельной с переводом на мини-ТЭЦ. Проводится реконструкция трубопроводов теплосети в ряде микрорайонов города Актау.

В области проводится работа по установке приборов учета тепловой энергии. Доля оснащенности юридических лиц приборами учета составляет 85%, физических лиц – 2,7%.

В целом, в регионе заменены в 2012 году – 21,9 км, в 2013 году - 13 км, в 2014 году – 12 км. В результате, динамика количества аварий и отключений, произошедших на сетях теплоснабжения, показывает их постепенное уменьшение: в 2012 году - 484, в 2013 году – 460, в 2014 году их число снизилось до 425 аварий.

Газоснабжение

В настоящее время в области обеспеченность природным газом населенных пунктов составляет 100%.

Общая протяженность газопроводов в области составляет 2690 км. Износ сетей составляет 30%. Износ газопроводов происходит из-за того, что около 40% протяженности подземных газопроводов области эксплуатируются без системы электрохимзащиты.

В целях обеспечения бесперебойного газоснабжения потребителей области на базе АО «КазТрансГазАймак» создан единый оператор по снабжению и распределению газом, который упорядочивает тариф на оказываемые услуги, проводит единую техническую политику по ремонтам и реконструкции сетей.



В 2012-2014 годах проведено строительство и капитальный ремонт газоснабжающей и газораспределительной инфраструктуры в городах и районах области.

Водоснабжение в городской местности

Регион расположен в полупустынной зоне, в этой связи водные ресурсы крайне ограничены. Водообеспечение области осуществляется посредством 3-х источников:

- 1) опресненная морская вода (ТОО «МАЭК-Казатомпром»);
- 2) Волжская вода, подаваемая водоводом «Астрахань-Мангышлак»;
- 3) подземные месторождения воды.

Доступ городского населения к централизованному водоснабжению составляет 100%. Общая протяженность водопроводных сетей в городах области составляет 1460,5 км, которые находятся в коммунальной собственности. В изношенном состоянии находятся 679,4 км водопроводных сетей или 55,2%. Большую долю данного показателя составляет износ сетей города Актау – 78 % или 315,37 км. По ГНП фактические потери воды составили – 4 395,7 тыс м3.

В 2012 году построено 50,4 км сети водопроводов и реконструированы 1,175 км сети канализации, в 2013 году построено 10,57 км сети водопроводов и реконструированы 25,3 км сети водопроводов и 7,2 км сети канализации, в 2014 году построено 47,5 км сети водопроводов, реконструированы 24,8 км сети водопроводов и 7,2 км сети канализации. В 2015 году планируется построить 57,65 км сети водопроводов и реконструировать 3,7 км сети водопроводов и 9,4 км сети канализации.

Наблюдается дефицит пресной питьевой воды в городе Форт – Шевченко. Комплексным планом развития малого города Форт-Шевченко предполагается разработка ТЭО и реализация проекта «Применение опреснительной установки для снабжения питьевой водой населения города».

Водоснабжение в сельской местности

По итогам 2014 года по области 28 сельских населенных пунктов имеют доступ к централизованному водоснабжению (ТОО «МАЭК-Казатомпром», водовод «Астрахань-Мангышлак», месторождения Түйесу, Сауыскан, Куюлус, Торорпа, Онды, Шайыр), 27 СНП пользуются децентрализованным водоснабжением (месторождения Сам, Карагайлы, Аккудук, Акмыш, Саускан, Уланак, Тущибек, Беки, Боздак). 8 сельских населенных пунктов пользуются привозной водой (месторождения Баскудук, Түйесу, Сауыскан).

В целом по области, 46,7% сельских населенных пунктов имеют доступ к централизованному водоснабжению (без учета села Рахат).

В территориальном срезе степень доступа к централизованной системе водоснабжения по районам (по численности населения) выглядит следующим образом: Мунайлинский район – 8%, Бейнеуский район – 15%, Тупкараганский район – 20%, Каракиянский район – 36%, Мангистауский район – 64%.

Общая протяженность водопроводных сетей в сельских населенных пунктах – 495,14 км, которые находятся в коммунальной собственности. В изношенном состоянии находятся 104,32 км водопроводных сетей или 21%. По СНП фактические потери воды составили - 193,3 тыс. м3.

В 2012 году построено 185 км сети водопроводов, в 2013 году - 28,44 км сети водопроводов, в 2014 году - 78,36 км сети водопроводов. В 2015 году планируется построить 419,27 км сетей водопроводов и увеличить доступ сельских населенных пунктов к централизованному водоснабжению до 50%.

Основная проблема в сфере водоснабжения это существующий дефицит воды в области при постоянном росте населения и экономики. Усугубляет данную проблему изношенность инфраструктуры, в частности, водовода «Астрахань - Мангышлак», который является одним из основных источников воды для области.

Водоотведение

Системами водоотведения и очистки сточных вод оборудованы только города Актау и Жанаозен. По области действуют 31 канализационных сооружений. Протяженность канализационных сетей составляет 403,8 км, которые находятся в коммунальной собственности, из них 302,26 км нуждаются в замене. Сети канализации эксплуатируются более 30 лет и имеют уровень износа 79 %, канализационные насосные станции – 80%, очистные сооружения канализации – 90 %.

Доступ населения к централизованному водоотведению в городах составляет 93,1%. В СНП преимущественно используются септики.

Основной проблемой, решение которой необходимо в рамках ПРТ 2016 – 2020, в отрасли является модернизация и развитие инфраструктуры, износ которой составляет 80 – 90%.

Жилищный фонд

По состоянию на 1.10.2015 года количество многоквартирных жилых домов по области – 1464. Из них требующих ремонта – 298.

Таблица 2. Жилищный фонд в разрезе городов и районов

	Кол-во многоквартирных жилых домов	Из них требующих модернизации	Количество зарегистрированных объектов кондоминиума	Количество органов управления объектами кондоминиума	Площадь многоквартирных жилых домов, м ²
Город Актау	858	170	290	50	3 066 100
Город Жанаозен	245	53	17	4	712 156,95
Мангистауский район	46	14	12	2	38 800
Мунайлинский район	63	17	4	1	59 935
Бейнеуский район	133	18	0	3	241 666
Тупкараганский район	25	15	1	1	17 800
Каракиянский район	94	11	1	2	67 691
ВСЕГО:	1464	298	325	63	4 204 150



Жилищный фонд области характеризуется высокой степенью износа. В настоящее время более 852,4 тыс. кв.м. или 20,27% требуют проведения отдельных видов капитального ремонта и 82 дома (93,523 тыс кв. м) или 1,97% являются аварийным жильем, которое подлежит сносу.

За период действия ПРТ на 2011 – 2015 годы в области проводилась постоянная работа по снижению доли объектов кондоминиума, требующих капитального ремонта.

Так, в рамках программы «Модернизация ЖКХ» проведен капитальный ремонт в 33-х многоквартирных жилых домах (г. Актау – 17 домов; г. Жанаэзен – 2; с. Шетпе – 8; с. Курык – 1; г. Форт-Шевченко – 1; с.Мангыстау – 4). В 2015 году ведется ремонт 5 домов в городе Актау.

SWOT-анализ по жилищно-коммунальному хозяйству:

СИЛЬНЫЕ СТОРОНЫ:	СЛАБЫЕ СТОРОНЫ:
<ul style="list-style-type: none"> 1) энергонезависимость области; 2) 100%-й охват природным газом населенных пунктов области; 3) 1,5 кратное снижение аварий на тепловых сетях. 	<ul style="list-style-type: none"> 1) дефицит воды, высокий износ водообеспечивающей инфраструктуры; 2) 40%-я степень износа газоснабжающей инфраструктуры; 3) высокие потери теплоэнергии; 4) высокая степень износа электрических сетей.
ВОЗМОЖНОСТИ:	УГРОЗЫ:
<ul style="list-style-type: none"> 1) восполнение энергодефицита за счет развития ВИЭ; 2) развитие всех видов инфраструктуры за счет реализации мероприятий «Программы развития регионов до 2020 года». 	<ul style="list-style-type: none"> 1) выбытие мощности вследствие износа на основном энергопроизводящем предприятии МАЭК и как следствие возможная энергодефицитность области; 2) ограничение развития экономики и нехватка воды для населения области вследствие роста населения и износа оборудования.

Основные проблемы в отрасли:

- высокий износ жилищного фонда, а также наличие аварийного жилья (2,2%);
- возможный дефицит электроэнергии в регионе;
- износ тепловых сетей (54%), что требует решения за счет нового строительства и модернизации;
- существующий дефицит воды в области при постоянном росте населения и экономики;
- неполный охват сельских населенных пунктов централизованным водоснабжением.



ПРОГРАММА РАЗВИТИЯ ТЕРРИТОРИИ



МАНГЫСТАУ





МАНГЫСТАУ

ПРОГРАММА РАЗВИТИЯ ТЕРРИТОРИИ

2.1.5. Направление. Экология и земельные ресурсы.

2.1.5.1. Охрана окружающей среды

На экологическую обстановку области влияет факт проведения на ее территории ядерных испытаний. Кроме того, исторические загрязнения продолжают оказывать негативное влияние на окружающую среду и медико-демографическую ситуацию. Наряду с этим, интенсивный рост объемов добычи и транспортировки углеводородного сырья на суше и начало производства разведочных работ на шельфе Каспийского моря усугубляют и без того напряженную экологическую обстановку.



Таблица 1. Основные показатели затрат на экологию в области

Показатели	2012 г.	2013 г.	2014 г.
Сумма выделенная на реализацию мероприятий в области охраны природной среды из областного бюджета, млн.тенге	2601,3	2603,2	4065,0
Соотношение затрат, направленных на экологические мероприятия, к доходам в местный бюджет, полученным за эмиссии в окружающую среду, %	62	23	178

Состояние атмосферного воздуха

За 2012-2014 годы отмечается рост количества промышленных предприятий, воздействующих на атмосферу. По сравнению с 2012 г. в 2014 году количество предприятий увеличилось с 446 до 466, т.е. на 0,2%.

Динамика выбросов загрязняющих веществ в атмосферу от стационарных источников загрязнения предприятий представлена на рисунке 1.

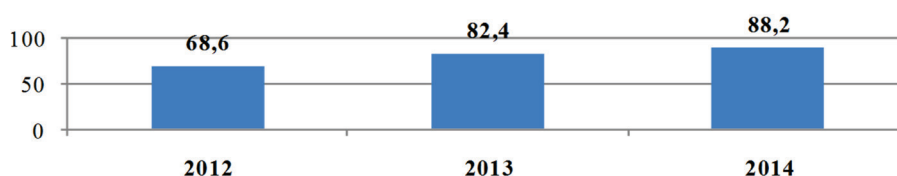


Рисунок 1. Количество загрязняющих веществ, отходящих от всех стационарных источников загрязнения, в тыс.тонн

Наибольший вклад в загрязнение атмосферного воздуха Мангистауской области вносят промышленные предприятия областного центра г. Актау - 20% от общего количество выбросов, г. Жанаозен – 17%, Бейнеуского района – 17%.

С целью уменьшения выбросов загрязняющих веществ в атмосферу в области применяются новые технологии нефтегазового производства. Так, за 2012-2014 годы в области построены три завода по комплексной подготовке газа. Также разработаны экологические паспорта гг.Актау и Жанаозен.

Вместе с тем, в области отсутствуют посты наблюдения за загрязнением окружающей среды, кроме 4-х постов наблюдения областного филиала РГП «Казгидромет» в г. Актау, который не имеет аттестованную лабораторию.

Состояние водных ресурсов

В работах по освоению нефтяных месторождений Северного Каспия задействованы около 300 крупнотоннажных судов с осадкой 3 и более метра, которые уничтожат донные и придонные организмы, нарушая среду обитания биоразнообразия.

Промышленными предприятиями, которые используют месторождения, не проводится переоценка эксплуатационных запасов подземных вод, таким образом, при водозаборе не учитываются экологические отрицательные последствия в данном районе.

В целях сохранения видового разнообразия и биологической продуктивности прибрежной зоны шельфа у побережья г.Актау в 2013 году был запущен проект «Создание системы искусственных рифов в шельфовой зоне Каспийского моря у побережья Актау». Установлено 9 рифов разной формы на дне моря в бухте мыса Меловой.

Ежегодно 2 раза в год проводится контроль гидрохимических показателей морских вод. Воды Каспийского моря характеризуются как «умеренно-загрязненные» и относятся к 3 классу качества морских вод, что согласуется также с данными наблюдений РГП «Казгидромет».

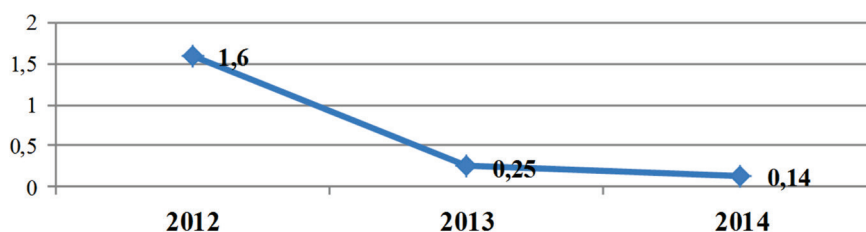


Рисунок 2. Содержание нефти в морской воде

Отдельного внимания заслуживает экологическое состояние Мертвого озера, расположенного в пос.Приозерный г. Актау. Значительные превышения концентраций общего железа (5,4-19 ПДК¹⁹), хлоридов (454,4-647,1 ПДК), сухого остатка (158,5-406 ПДК) и сульфатов (40,5-107,5 ПДК) в воде данного озера делают её непригодной для хозяйственно-бытового назначения.

¹⁹ Предельно-допустимая концентрация



Отходы производства и потребления

В Мангистауской области, также как и в целом по стране, наблюдается непрерывный рост объемов образования отходов производства и потребления, что во многом обусловлено возрастающими объемами хозяйственной деятельности и интенсивным развитием потребительского рынка.

Объем промышленных и бытовых отходов составил в 2012 году – 478,7 тыс. тонн, в 2013 году – 470,7 тыс. тонн, в 2014 году – 350 млн. тенге.

В составе промышленных отходов преобладают отходы нефтедобывающей промышленности (замазученный грунт, нефтешлам и др.), доля которых составляет 37,3%.

Наблюдается ежегодное возрастание объемов коммунальных отходов. По количеству образующихся коммунальных отходов на первом месте находится Мунайлинский район (38% от общего количества), на втором месте - г. Актау (33%), на третьем – г. Жанаозен (22%).

Основными местами складирования и хранения твердых бытовых отходов в Мангистауской области являются специальные полигоны ТБО, а в сельских населенных пунктах – накопители и организованные свалки. Для размещения коммунальных отходов имеется 8 полигонов, в которых накоплено 744,5 тыс. тонн ТБО.

Организованные места захоронения отходов потребления (узаконенные) имеются в городах Актау, Жанаозен, Форт-Шевченко, селах Бейнеу, Курьк, Шетпе, а также на месторождениях Каламкас и Каражанбас. Из них только 2 полигона ТБО в г. Актау и г. Форт-Шевченко частично соответствуют санитарным и экологическим требованиям.

В 2014 году начато строительство новых полигонов ТБО в г. Актау и Мунайлинском районе. Разработаны ТЭО строительства полигонов ТБО в селах Акшукур и Таучик Тупкараганского района и Акжигит Бейнеуского района.

Утилизации отходов в области способствует введенный в эксплуатацию мусороперерабатывающий завод в г. Жанаозен. Также прорабатывается вопрос строительства завода по утилизации ТБО и выработке биогаза в г. Актау совместно с ЕБРР.

Радиоактивные отходы

На территории Мангистауской области находятся 34 полигона для размещения отходов производства и радиоактивных отходов. Общее накопление на данных полигонах составляет 1511,7 тыс. тонн токсичных и радиоактивных промышленных отходов, в том числе 59,5 тыс. тонн радиоактивных отходов.

Хранилище ураносодержащих отходов химического производства «Кошкар-Ата» является наиболее серьезной экологической проблемой Прикаспийского региона. Оно расположено на расстоянии 7-8 км от Каспийского моря и в 3-4 км от областного центра.

С целью уменьшения пыления радиоактивных и токсичных отходов хвостохранилища «Кошкар-Ата» и улучшения экологической обстановки вокруг г. Актау и близлежащих населенных пунктов ежегодно проводится работа по стабилизации уровня жидкой фазы искусственного озера.

Анализ имеющихся данных по гидродинамическим и гидрохимическим условиям района показывает, что на сегодня нет реальной опасности загрязнения вод Каспийского моря под воздействием хвостохранилища Кошкар-Ата путем проникновения через подземные сообщения.

Серьезные опасения вызывает непосредственная близость Кошкар-Ата к селам Баскудык, Атамекен и Даулет Мунайлинского района.

Восстановление и сохранение биоразнообразия

По результатам последних исследований, количество некоторых видов парнокопытных животных сократилось на несколько раз. Так, по сравнению с 1991 годом количество сайгаков уменьшилось в 22 раза, архар – 8 раз, джейран – 1,7 раз.

В целях сохранения и восстановления естественных экосистем в 2012 году созданы государственный региональный природный парк местного значения «Кызылсай» (68,4 тыс. га), также государственные природные заказники местного значения «Жабайушкан» (316,0 тыс. га) и «Тасорпа» (160,0 тыс. га), с общей площадью 544,5 тыс. га.

Борьба с опустыниванием земель

В 2012-2014 годах проводились работы по восстановлению растительного покрова деградированных песчаных массивов Туйесу рядом с. Сенек, Бостанкум вблизи с. Уштаган и с. Тушукдук ежегодно по 100 га.

В настоящее время в результате проведенных работ вокруг села Сенек и Уштаган созданы искусственные оазисы.

Лесной фонд

Общая площадь покрытых лесных угодий Мангистауской области составляет 122 431 га.

Основную часть лесного массива составляет черный саксаул. А также встречаются тамариск, ячмень, боялыч и т.п. кустарники.

В настоящее время в регионе имеются два государственных лесных учреждения: Самское государственное учреждение по охране лесов и животного мира и Бейнеуское государственное учреждение по охране лесов и животного мира.

Ежегодно проводятся работы по посеву семян черного саксаула на 300 гектарах. Также, проводятся патологические исследования лесов, противопожарные мероприятия и охрана.

SWOT-анализ по охране окружающей среды:

СИЛЬНЫЕ СТОРОНЫ:

- 1) реализация природоохранных проектов;
- 2) проведение необходимых исследований для снижения неблагоприятного антропогенного воздействия на состояние окружающей среды и здоровье населения;
- 3) увеличение объемов финансирования на мероприятия по охране окружающей среды;
- 4) создание особо охраняемых территорий местного значения;
- 5) разработка мер по устранению локальных экологических проблем;
- 6) наличие экологических паспортов гг. Жанаозен и Актау, Мунайлинского района.

СЛАБЫЕ СТОРОНЫ:

- 1) наличие текущих и исторических загрязнений окружающей среды;
- 2) недостаток водных ресурсов, в первую очередь, питьевых, загрязненность водных источников, неудовлетворительное состояние очистных сооружений;
- 3) отсутствие производственных мощностей по переработке, утилизации и захоронению промышленных отходов;
- 4) отсутствие государственной системы мониторинга, недостаточность контроля для предотвращения загрязнения Каспийского моря в процессе нефтедобычи.



ВОЗМОЖНОСТИ:

- 1) обеспечение пропорциональности поступающих в местный бюджет платежей за загрязнение окружающей среды и финансовых средств, выделенных из местного бюджета на природоохранные меры, что позволит увеличить объемы финансирования актуальных природоохранных мероприятий;
- 2) модернизация очистных сооружений, рекультивация отчужденных неорганизованными свалками площадей земель, пригодных для сельскохозяйственного и иного использования и др.;
- 3) повышение контроля над объемами загрязнения промышленными предприятиями;
- 4) увеличение количества стационарных экологических площадок для мониторинговых наблюдений позволит повысить качество окружающей среды за счет оперативного реагирования на техногенную деятельность хозяйствующих субъектов;
- 5) привлечение финансовых средств и технологий инвесторов – недропользователей для решения экологических задач.

УГРОЗЫ:

- 1) усугубление экологической обстановки в случае невысокой модернизации очистных сооружений для источников загрязнения атмосферы, водных источников;
- 2) проведение интенсивных нефтяных операций на суше и на акватории Каспийского моря;
- 3) наличие значительного количества подлежащих ликвидации нефтяных скважин (23 единиц) в зоне затопления и подтопления и представляющих серьезную угрозу биоресурсам моря;
- 4) срыв графика выполнения «Плана первоочередных мероприятий по выводу из эксплуатации реактора БН-350»;
- 5) увеличение выбросов в атмосферу от стационарных и передвижных источников загрязнения;
- 6) бесконтрольное браконьерство.

Основные проблемы по охране окружающей среды:

- загрязнение атмосферного воздуха;
- отсутствия постов наблюдения за загрязнением окружающей среды;
- увеличение уровня загрязнения Каспийского моря и Мертвого озера;
- отсутствие единой системы адекватного учета объемов коммунальных отходов, нерегулярное осуществление сбора и вывоза ТБО в сельских населенных пунктах, недостаточность количества контейнеров для сбора ТБО;
- отсутствие переработки ТБО, вторичного использования значительного количества полезных компонентов, содержащихся в ТБО;
- критическое состояние хвостохранилища «Кошкар-Ата»;
- уменьшение количества биоразнообразия в разы;
- сокращение территорий лесных угодий.

2.1.5.2. Земельные ресурсы

Общая площадь Мангистауской области составляет 16 564,2 тыс. гектаров, из них земли сельскохозяйственного назначения составляют 5 134,7 тыс. гектаров (31%), земли населенных пунктов – 993,7 тыс. гектаров (6%), земли промышленности, транспорта, связи, обороны и иного не сельскохозяйственного назначения составляют 276,0 тыс. гектаров (2%), земли особо охраняемых природных территорий и лечебно-оздоровительного назначения – 223,7 тыс. гектаров (1%), земли лесного фонда – 241,6 тыс. гектаров (1%), земли запаса – 9 694,5 тыс. гектаров (58%).

В области отсутствуют земли водного фонда, что обуславливает необходимость на местах обозначить границы водоохранных зон и полос Каспийского моря, сформировать категорию земель водного фонда с определением его площади.

В разрезе угодий, территория области представлена в основном пастбищными угодьями, общая площадь которых составляет 12654,2 тыс. гектаров (76,4%), из них пастбищных угодий – 12652,3 тыс. гектаров (76,3%), пашни – 0,5 тыс. гектаров, залежи – 0,3 тыс. гектаров, сенокосов 0,3 тыс. гектаров, многолетних насаждений – 0,6 тыс. гектаров и другие – 0,2 тыс. гектаров.

Пахотные земли рассредоточены на территории области и занимают незначительные площади из-за ограниченного количества поливной воды.

Основной вид угодий - пастбища – представлен малопродуктивной, пустынной растительностью с урожайностью 1,0-3,0 ц/га.

В условиях засушливого климата, изреженности растительного покрова сложился маломощный плодородный слой, что соответственно отразилось на качестве почв. Почвенный покров представлен в основном бурыми и серо-бурыми почвами со средним баллом бонитета до 4-5 баллов.

Дальнейшее развитие земельной реформы связано с необходимостью реализации эффективного механизма использования потенциала земельных ресурсов и их охраны.

Проводятся работы по введению в рыночный оборот земель сельхозназначения с целью их эффективного использования с передачей всех неиспользуемых угодий в государственный фонд для дальнейшей приватизации. Начата целенаправленная работа над внедрением практики формирования рынка земли на территории области и реализации земельных участков через аукционы и конкурсы в целях обеспечения прозрачности передачи земель в собственность и землепользование.

В целях эффективного использования возвращенных земель и земель запаса проводятся работы по вовлечению земель в сельскохозяйственный оборот.

Таблица 1. Площадь земель вовлеченных в сельскохозяйственный оборот из общей площади возвращенных земель, в тыс. га

	Вовлечено в сельхозоборот	Из них					
		2012 год		2013 год		2014 год	
		кол.	площадь	кол.	площадь	кол.	площадь
Мангистауская область	184,4	52	50,0	100	105,9	35	28,5
Мангистауский район	177,5	46	45,5	95	103,5	35	28,5
Каракиянский район	6,9	6	4,5	5	2,4	-	-



Активное вовлечение в сельскохозяйственный оборот земель в Каракиянском и Мангистауском районах объясняется тем, что вовлеченные земли наиболее близко расположены к центрам обслуживания, характеризуются наличием водных источников, дорожной сетью. Тогда как земли Бейнеуского района расположены целиком на плато Устюрт, земли Тупкараганского и Мунайлинского районов имеют незначительную площадь и активно используются действующими сельскохозяйственными формированиями.

SWOT-анализ по земельным ресурсам:

СИЛЬНЫЕ СТОРОНЫ:	СЛАБЫЕ СТОРОНЫ:
1) наличие 58% земельного запаса от общей территории области; 2) создание и расширение особо охраняемых природных территорий местного значения, а также по принудительному отчуждению земельных участков для государственных нужд при обнаружении и под разработку месторождений полезных ископаемых, для строительства (реконструкции) магистральных трубопроводов, создания и расширения особо охраняемых природных территорий местного значения	1) отсутствие земельных участков с необходимыми условиями для ведения сельскохозяйственного производства (отсутствие водных источников, дорог, электричества).
ВОЗМОЖНОСТИ:	УГРОЗЫ:
1) увеличение количества землепользователей путем предоставления земель сельскохозяйственного назначения через аукционы и конкурсы, в том числе электронных	1) влияние природно-климатических факторов на качество земельного фонда области; 2) риск уменьшения и увеличения уровня воды Каспийского моря.

Основные проблемы отрасли:

- не сформирована категория земель водного фонда с определением его площади;
- отсутствие картографических материалов масштаба 1:1000, 1:2000, 1:5000 по населенным пунктам области, что приводит к накладкам земельных участков, ошибкам при установлении границ и т.д.;
- отсутствие современных планово-картографических, почвенных и других исследовательских материалов, что сказывается на качестве ведения земельно-кадастровых работ, приводит к нерациональному использованию земельных ресурсов, некачественной экономической оценке земель;
- недостаток полной и объективной информации о состоянии земель, происходящих в них изменениях в целях привлечения инвестиций, дальнейшего освоения земельных ресурсов.

2.1.5.3. Сельские и приграничные территории Мангистауской области Сельские территории

По состоянию на 1 января 2015 года в Мангистауской области насчитывается 61 сельский населенный пункт (далее – СНП), в которых проживают 327,8 тыс. человек. При этом, 97% сельского населения проживает в СНП с численностью более 1000 человек. За последние три года (2012-2014) численность сельского населения возросла на 5,1%.



Из общего количества СНП с высоким потенциалом развития насчитывается 5 сел, со средним - 47, с низким – 8 и 1 СНП без населения. В сравнении с 2013 годом отсутствует динамика роста СНП с высоким потенциалом развития, а также не уменьшается количество СНП с низким потенциалом развития. При этом, все 5 сел с высоким потенциалом развития являются райцентрами. Наибольшее количество СНП с низким потенциалом развития отмечается в Мангистауском районе (5 ед).

В соответствии с действующими нормативами сельские населенные пункты в целом обеспечены объектами образования и здравоохранения. Так, из общего количества сел 81% обеспечены объектами образования и 90% объектами здравоохранения.



Сеть общеобразовательных учреждений в сельской местности представлена 86 школами с численностью учащихся 50,7 тыс. человек и 99 детскими садами с численностью детей 9,7 тыс. человек (в 2012 году в сельской местности было 76 школ с численностью учащихся 45,5 тыс. человек и 86 детских садов с численностью детей 8,2 тыс. человек). Охват детей школьного возраста обучением составляет 100%.

Медицинскую помощь сельскому населению оказывают 73 медицинских организаций (в 2012 году – 65 медицинских организаций).

В сельской местности оказывают услуги 50 библиотек, 2 музея и 1 историко-культурный комплекс «Отпан».

Реализация отраслевой программы «Ак Булак» позволила обеспечить водой такие СНП, как Боранкул, Аккудук, Туйесу, Жетыбай, Шаир, Уштаган, Оңды, Таучик с общей численностью 27 тыс. человек.

Из общего количества СНП централизованным газоснабжением обеспечено 84%, в остальные СНП газ поставляется в баллонах. При этом, следует отметить полную обеспеченность сел природным газом в Бейнеуском, Мунайлинском и Тупкараганском районах.

Сеть автомобильных дорог областного и районного значения области составляет 1553,2 км, из них: автодороги областного значения имеют протяженность 1012 км и районного значения – 541,2 км. По сравнению с прошлым годом в области показатели по автодорогам местного значения указывают о стабильном их состоянии. За счет средств республиканского бюджета за 2012-2014 годы построены автомобильные дороги «Жынгылды-Шайыр» и «Киякты-Тущыкудук», проведен капитальный ремонт автомобильных дорог «Актау-Форт-Шевченко» и «Таучик-Шетпе», внутрисельские автодороги в ряде сел области.

По состоянию на 1 января 2015 года обеспеченность стационарной почтовой связью по области составляет 69% от общего количества СНП, при этом самая низкая обеспеченность отмечается в Мангистауском и Каракиянском районах (50%). Положительным показателем является полная обеспеченность СНП электрификацией и телефонной связью.

Телефонизированы все села, вне зависимости от количества проживающего населения. Во всех населенных пунктах численностью более 500 человек, кроме сел Мунайлинского района, установлены АТС.

В 2014 году образовано село Рахат в городе Жанаозен.

В рамках программы «Развитие регионов» - «Развитие местного самоуправления» - в 2014 году выделено 622,9 млн. тенге из средств местного бюджета для обустройства сельских населенных пунктов области, реализовано 40 проектов в 17 сельских населенных пунктах (в 2012 году - 15 проектов на 34,4 млн. тенге, в 2013 году - 42 проекта на 211,3 млн. тенге).

В рамках первого направления «Дорожной карты занятости - 2020» в 2014 году выделены целевые трансферты в объеме 1968,3 млн. тенге на благоустройство сел области. За счет этих средств реализованы 157 проектов в 32 сельских населенных пунктах со средним и высоким потенциалом развития (в 2012 году - 15 проектов на 337,2 млн. тенге, в 2013 году - 96 проектов на 1611,3 млн. тенге).

В целях решения проблемы дефицита квалифицированных кадров в бюджетной сфере на селе и привлечения специалистов социальной сферы для работы в сельскую местность выданы подъемные пособия 1018 молодым специалистам на сумму 131,9 млн. тенге, кредиты на жилье – 222 специалистам на сумму 607,8 млн. тенге (в 2013 году – подъемные пособия 462 молодым специалистам, кредиты на жилье – 127 специалистам).

Приграничные территории

Мангистауская область имеет границы с пятью государствами Каспийского региона. Сотрудничество развивается по многим направлениям, в числе которых сотрудничество в зоне Каспийского моря имеет особое, стратегическое значение, поскольку Каспий – это зона совместной многосторонней ответственности всех Прикаспийских государств.

Ежегодно растет объем товарооборота российских регионов с Мангистауской областью (обеспечивает около 23% товарооборота приграничных регионов Казахстана и России). Большое будущее, также ориентированное на тесные экономические связи с Россией, и у морского порта Курык с его судовверфями и нефтеналивными причалами.

Во исполнение постановления Правительства Республики Казахстан «Об утверждении комплекса мер по развитию приграничных районов Республики Казахстан на 2014 - 2020 годы» принят План мероприятий по развитию приграничных районов Мангистауской области на 2014 - 2020 годы (сел Тажен, Сам и Акжигит Бейнеуского района, Болашак Каракиянского района).

В 2014 году на реализацию Плана мероприятий по развитию приграничных районов было направлено 1,1 млрд. тенге, в том числе: из республиканского бюджета – 0,8 млрд. тенге, из местного бюджета – 0,3 млрд. тенге. Реализованы мероприятия по развитию транспортно-логистической инфраструктуры, природоохранным мерам и использованию трансграничных рек, развитию приграничной торговли, содействию росту занятости населения, развитию социальной и инженерной инфраструктуры.

Реализация указанных мер позволила увеличить численность населения в опорных СНП, расположенных в приграничных районах до 2819 человек.

С 2014 года за счет республиканского бюджета ведется реализация проекта по строительству автодороги «Сынгырлау-Сам-Ногайты-Турыш» на общую сумму 850,3 млн. тенге. Срок завершения – 2017 год.

В настоящее время с учетом текущей ситуации вносятся изменения в План мероприятий по развитию приграничных районов на 2014-2020 годы.

SWOT-анализ по сельским и приграничным территориям:

СИЛЬНЫЕ СТОРОНЫ:

- 1) 100% газификация и электрификация сельских населенных пунктов области;
- 2) положительное сальдо миграции на селе, увеличение доли сельского населения в общей численности по области (с 49,3% в 2012 году до 51% в 2013 году).

СЛАБЫЕ СТОРОНЫ:

- 3) в 9 СНП (18%) объекты образования расположены в приспособленных помещениях;
- 4) из общего количества СНП, обеспеченных объектами здравоохранения, 21% расположены в приспособленных помещениях;
- 5) трудности развития сельского хозяйства в связи с недостатком питьевой воды;
- 6) недостаточное развитие промышленного производства в сельских районах



МАНГЫСТАУ

ПРОГРАММА РАЗВИТИЯ ТЕРРИТОРИИ

ВОЗМОЖНОСТИ:

дальнейшее развитие и улучшение социальной и инженерной инфраструктуры сельских населенных пунктов области в рамках приоритетных государственных и отраслевых программ;
развитие новых видов экономической деятельности на селе, среднего и малого предпринимательства;
обеспечение организаций социальной сферы в сельской местности квалифицированными кадрами за счет выдачи кредитов и грантов.

УГРОЗЫ:

неэффективное выполнение программ по региональному развитию;
усиление разницы в уровнях жизни городского и сельского населения.

Основные проблемы по сельским и приграничным территориям:

- нехватка специалистов в бюджетных организациях образования, здравоохранения, культуры и спорта;
- низкая обеспеченность централизованным водоснабжением сел области;
- неудовлетворительное состояние районных и внутрисельских автомобильных дорог, необходимость строительства новых дорог;
- необходимость развития и материально-технического укрепления объектов образования, здравоохранения, культуры и спорта на селе.







МАНГЫСТАУ

ПРОГРАММА РАЗВИТИЯ ТЕРРИТОРИИ

2.1.6. Направление. Государственные услуги

В сфере оказания государственных услуг Мангистауской области в результате принятых комплексных мер достигнута позитивная динамика по основным показателям. Проведенный анализ деятельности Акимата по внутреннему контролю и аудиту за качеством предоставляемых государственных услуг показал высокий уровень организации системы внутреннего контроля.

В 2014 году местными исполнительными органами (областные управления, отделы городских и районных акиматов, а также акиматы поселков, сел, сельских округов) оказано всего 731 198 государственных услуг. Из них через центр обслуживания населения - 37 770, в электронном виде 4 836. Утвержден 121 стандарт государственных услуг, акиматом области утверждены 104 регламента государственных услуг.

Согласно вновь утвержденному Реестру государственных услуг от 09.02.2015г. в 2015 году включены 162 услуги местных исполнительных органов, из них в электронном виде – 81, через центр обслуживания населения - 58. На все услуги, которые включены в Реестр государственных услуг, утверждены стандарты и регламенты.



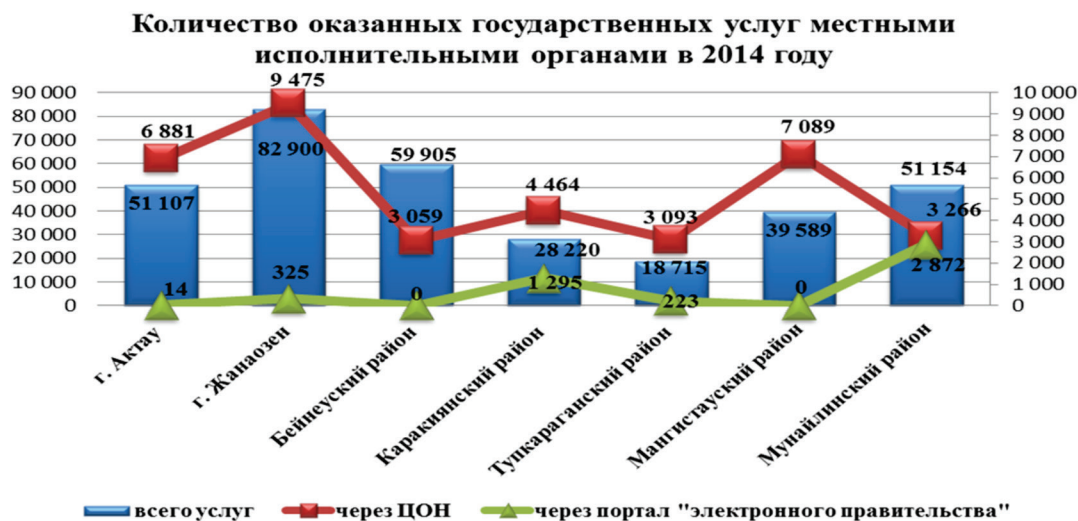


Рисунок 1. Количество оказанных госуслуг в территориальном разрезе

Наиболее востребованными государственными услугами являются услуги в области образования, здравоохранения и социального обеспечения.

Уровень удовлетворенности населения качеством оказания государственных услуг определялся по итогам социологических исследований, которые проводились в рамках государственного социологического заказа неправительственными организациями

Удовлетворенность населения качеством оказания государственных услуг

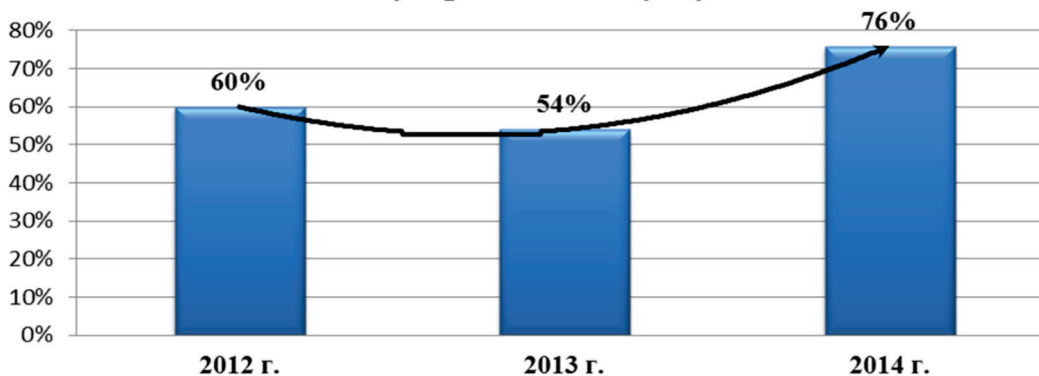


Рисунок 2. Удовлетворенность населения качеством госуслуг

В 2014 году проведена оценка 132 государственных услуг (в 2012 году – 77), в результате среди регионов область заняла 8 место (16 место в 2012 году).

Несмотря на восьмое место среди регионов республики, деятельность акимата области по оказанию государственных услуг в 2014 году оценена как «низкоэффективная» с показателем оценки 54,37 баллов (в 2012 году - 33,17 балла). Это связано с низкой долей пользователей государственных услуг через портал «электронного правительства» (6,7 % от общего количества обращений и через центры обслуживания населения 19,7%).

Увеличено количество государственных услуг, оказываемых местными исполнительными органами, в электронном формате до 9 653 в 2014 году (в 2012 г. - 109)

Проводились выездные совещания в акиматы районов и городов с целью проверки и обучения по применению интегрированных систем «Е-акимат», «Е-собес», «Рынок труда», «Соцпомощь» и интегрированной информационной системы для Центров обслуживания населения.

В рамках развития информационной системы «Государственная база «Е-лицензирование» проведены работы по автоматизации и оптимизации разрешительных документов. С 2015 года проводится обучение пользователей государственных органов работе с данными функционалами, для их последующего использования.



SWOT-анализ по государственным услугам:

СИЛЬНЫЕ СТОРОНЫ:

- 1) перевод государственных услуг в электронный формат;
- 2) эффективная система внутреннего контроля за качеством предоставления государственных услуг;
- 3) отсутствие жалоб со стороны услугополучателей на качество оказания государственных услуг;
- 4) удовлетворенность населения качеством оказания госуслуг.

СЛАБЫЕ СТОРОНЫ:

- 1) нарушение сроков оказания государственных услуг;
- 2) низкий показатель деятельности акимата по оказанию государственных услуг;
- 3) слабая организация по созданию комфортных и удобных условий для оказания государственных услуг в государственных органах;
- 4) слабая система повышения квалификации специалистов в сфере оказания государственных услуг;
- 5) слабое информирование населения о предоставляемых государственных услугах.

ВОЗМОЖНОСТИ:

- 1) увеличение доли пользователей государственных услуг, оказываемых через портал «электронного правительства» и центры обслуживания населения;
- 2) обеспечение отдаленных населенных пунктов доступом в интернет;
- 3) предоставление информации о госуслугах посредством телефонной связи.

УГРОЗЫ:

- 1) частое внесение изменений в законодательство РК и Методику оценки деятельности госорганов;
- 2) технические сбои в информационных системах;
- 3) неравный доступ к интернет-ресурсам жителей населенных пунктов.

Основные проблемы в сфере государственных услуг:

- неэффективная координация работы по повышению качества оказания госуслуг (отсутствие самостоятельных структурных подразделений по контролю и координации сферы оказания государственных услуг в городских и районных акиматах, нехватка квалифицированных работников, оказывающих государственные услуги в местных исполнительных органах и специалистов по IT, отсутствие системы мотивации специалистов к качественному оказанию госуслуг);
- несовершенство информационных систем, связанных с оказанием и мониторингом государственных услуг (качество интегрированной информационной системы центра обслуживания населения остается на низком уровне, интеграционные ошибки на стороне шлюза электронного правительства и автоматизированного рабочего места информационной системы регионального шлюза электронного правительства);
- отсутствие факторного анализа причин нарушений установленных сроков оказания госуслуг.







МАНГЫСТАУ

ПРОГРАММА РАЗВИТИЯ ТЕРРИТОРИИ

3. ОСНОВНЫЕ НАПРАВЛЕНИЯ, ЦЕЛИ, ЦЕЛЕВЫЕ ИНДИКАТОРЫ И ПУТИ ИХ ДОСТИЖЕНИЯ

3.1. Направление. Экономика

3.1.1. Региональная макроэкономика

Роль области как одного из «локомотивов» экономического развития Казахстана будет сохраняться в связи с перспективами развития нефтегазодобычи. Наряду с этим основной упор будет сделан на диверсификацию структуры экономики области в направлении развития инноваций, высокотехнологичных секторов экономики и укрепления транзитного потенциала страны.

С учетом конкурентных преимуществ выявлены резервы роста и определены следующие приоритетные направления развития экономики области: дальнейшее развитие нефтегазодобывающего сектора (нефтегазодобычи, нефтегазосервиса), развитие транзитного потенциала (транспорта и логистики), развитие строительной индустрии, развитие туризма (курортной зоны отдыха «Кендерли»).

Цель: Формирование конкурентоспособных специализаций региона, обеспечивающих устойчивый рост экономики



№	Целевые индикаторы	Ед. изм	2014	2015	2016	2017	2018	2019	2020	Ответств. исполнитель	Источник информации
			факт	оценка	план	план	план	план	план		
1	2	3	4	5	6	7	8	9	10	11	12
1	ИФО валового регионального продукта	%	104,0	102,6	103,7	105,0	104,9	105,2	106,5	УЭИБП	Статистические данные
2	Валовый региональный продукт на душу населения	тыс. тенге/чел.	3815,9	4020,6	4289,6	4562,7	4879,2	5235,4	5635,2	УЭИБП	Статистические данные
3	Темп роста налоговых и неналоговых поступлений в местный бюджет	%	112,5	106,1	104,6	116,8	115,6	116	117	УЭИБП	Ведомственная отчетность МФ РК

Пути достижения поставленных целей:

Принятие мер по обеспечению запланированных ежегодных темпов роста в ключевых отраслях экономики, регулярный мониторинг основных макропоказателей социально-экономического развития области и принятие мер по улучшению ситуации в целях достижения поставленных индикаторов.

Реализация инвестиционных проектов в рамках ГПИИР, инфраструктурных проектов в рамках Государственной Программы «Нурлы жол», инвестиционных проектов в рамках других отраслевых программ, мероприятий по развитию моно- и малых городов (г.Жа-наозен и Форт-Шевченко) в рамках программы «Развитие регионов до 2020 года».

Продолжение мероприятий по сдерживанию роста цен на основные продукты питания, проведению эффективной тарифной политики.

Принятие мер по увеличению доходной части местного бюджета, налоговых и неналоговых поступлений.

3.1.2. Промышленность

Приоритетом на 2016-2020 годы является обеспечение устойчивых доходов и занятости региона за счет диверсификации и роста конкурентоспособности промышленности.

Цель: Развитие обрабатывающих отраслей и альтернативных источников энергии

№	Целевые индикаторы	Ед. изм	2014	2015	2016	2017	2018	2019	2020	Ответств. исполнитель	Источник информации
			факт	оценка	план	план	план	план	план		
1	2	3	4	5	6	7	8	9	10	11	12
1	ИФО выпуска продукции обрабатывающей промышленности	%	118,5	101,0	104,5	106,3	107,5	108,2	110	УИИР	Статистические данные
2	Производительность труда в обрабатывающей промышленности	тыс. долл. США	38,5	20,3	25,8	28,8	35,6	37,8	41,6	УИИР	Статистический бюллетень «Показатели ГПИИР»
3	Доля экспорта объема несырьевых товаров в общем объеме экспорта региона	%	4,8	2,0	2,0	2,04	2,1	2,14	2,2	УИИР	Расчеты МИО на основе статистических данных



4	Доля выработанной электроэнергии возобновляемых источников энергии в общем объеме выработанной электроэнергии	%	-	-	-	-	3,46	8,23	9,26	УЭиЖКХ	Ведомственная отчетность МЭ РК
5	Показатель энергоемкости внутреннего регионального продукта	тнэ на тыс. долл. США в ценах 2000 г.	2,75	2,69	2,64	2,58	2,53	2,47	2,40	УЭиЖКХ	Статистические данные

Пути достижения поставленных целей:

Государственная поддержка индустриального сектора:

- поддержка действующих производств через программы, «Производительность 2020», «Экспортер -2020», «Дорожная карта бизнеса -2020»;
- создание новых экспортоориентированных высокотехнологичных производств в рамках ГПИИР, в том числе на территории СЭЗ «Морпорт Актау»;
- поддержка диверсификации промышленности моногорода Жанаозен через программу «Развитие регионов – 2020» (размещение нацхолдингами вспомогательных и обслуживающих производств, привлечение стратегических инвесторов для создания новых производств);

Развитие местного содержания и дальнейшее продвижение продукции отечественных производителей области:

- заключение меморандумов о сотрудничестве, договоров и контрактов на поставку товаров по развитию местного содержания между акиматами, национальными компаниями, системообразующими предприятиями и недропользователями;
- организация диалоговых площадок, круглых столов, семинаров-совещаний форумов, ярмарок, конкурсов, презентация новых и дополнительных возможностей местных рынков;
- формирование перечня товаров для создания смежных производств вокруг крупных системообразующих предприятий;
- систематическое проведение мониторинга доли местного содержания в закупках товаров, работ и услуг государственных органов, системообразующих предприятий и национальных компаний через интернет-портал «Казахстанское содержание».

Увеличение выработки электроэнергии, поддержка развития альтернативной энергетики в регионе:

- решение вопроса разработки ПСД проекта «Строительство парогазовой установки мощностью 250 МВт на площадке ТОО «МАЭК-Казатомпром»;
- реализация проектов по строительству ветряных электростанций;
- внедрение на объектах области альтернативных источников энергии.

Горнодобывающая промышленность

Основной задачей региона будет создание условий для комплексного освоения и стабилизации добычи, рационального и безопасного освоения ресурсов углеводородов КСКМ. Важным направлением должны стать интенсификация и поддержание уровня добычи природного газа на разрабатываемых месторождениях. Другой стратегической задачей является развитие сервисных производств, обслуживающих нефтегазовый сектор.

Нефтегазовый сектор

Цель: Обеспечение устойчивого развития нефтегазовой отрасли, развития производства продуктов нефтепереработки

№	Целевые индикаторы	Ед. изм	2014	2015	2016	2017	2018	2019	2020	Ответств. исполнитель	Источник информации
			факт	оценка	план	план	план	план	план		
1	2	3	4	5	6	7	8	9	10	11	12
1	Ежегодный темп роста объемов добычи нефти к предыдущему году	%	102,3	100,0	100,5	101,1	101,6	100,5	101,0	УИИР	Статистические данные
2	Объем добычи нефти	млн. тонн	18,49	18,5	18,6	18,8	19,1	19,2	19,4	УИИР	Статистические данные

3	Объем добычи газа	млрд. куб.м.	2,026	2,3	2,5	3,1	3,2	3,2	3,4	УИИР	Статистические данные
4	ИФО производства продуктов нефтепереработки	%	242,1	90	100	102	105	107	109	УИИР	Статистические данные
5	Объем производства продуктов нефтепереработки	млн. тенге	20817	12120	13400	13700	14000	14300	14600	УИИР	Статистические данные

Пути достижения поставленных целей:

Содействие реализации планов отраслевого развития:

- использование внутренних резервов для роста добычи нефти и газа на уже действующих месторождениях региона, в том числе увеличение КИН (коэффициента извлечения нефти);
- содействие геологоразведочной деятельности по разработке новых месторождений;
- содействие развитию инфраструктуры морской нефтедобычи;
- проведение модернизации ТОО «КазГПЗ» (дочернее предприятие АО «Разведка Добыча «КазМунайГаз»).

Кластеризация промышленного производства

- планирование, координация с другими регионами и реализация мер по созданию Национального кластера по добыче и переработке нефти и газа, нефтегазохимии, нефтегазового машиностроения и сервиса на территории трех областей (в том числе в Мангистауской области - нефтесервисного кластера, который предполагает оказание всех необходимых сервисных услуг действующим нефтедобывающим компаниям, их тесную взаимосвязь с научно-исследовательскими институтами, образовательными учреждениями, машиностроительными и другими сервисными предприятиями).

Обрабатывающая промышленность

Развитие обрабатывающего сектора в перспективе необходимо направить на развитие тяжелого машиностроения и металлообработки. Наиболее приоритетными проектами в машиностроении должны стать: нефтегазовое, сборочное, комплектующее машиностроение, развитие производства узлов и подсистем для тяжелых машин и оборудования, производство энерго- и водосберегающего оборудования.

Цель: Повышение производительности труда в отраслях обрабатывающей промышленности

№	Целевые индикаторы	Ед. изм	2014	2015	2016	2017	2018	2019	2020	Ответств. исполнитель	Источник информации
			факт	оценка	план	план	план	план	план		
1	2	3	4	5	6	7	8	9	10	11	12
Машиностроение											
1	ИФО машиностроительной отрасли	%	108,3	85,0	105,0	107,0	108,0	110,0	112,0	УИИР	Статистические данные
2	Производительность труда в машиностроительной отрасли к 2012 году	%	98,2	90,0	92,8	105,8	110,1	114,5	123,2	УИИР	Статистические данные
3	Объем производства машиностроительной отрасли	млн. тенге	23043	15450	18100	19000	19400	19900	20300	УИИР	Статистические данные
Металлургия и производство готовых металлических изделий											
1	ИФО металлургической промышленности	%	87,2	87,0	100,0	102,0	103,0	105,0	107,0	УИИР	Статистические данные



ПРОГРАММА РАЗВИТИЯ ТЕРРИТОРИИ

2	ИФО производства готовых металлических изделий, кроме машин и оборудования	%	66,5	50,0	100,0	105,0	110,0	115,0	117,0	УИИР	Статистические данные
3	Экспорт продукции металлургической промышленности	тыс. долл. США	5415	1740	2172	2160	2200	2240	2320	УИИР	Статистические данные
4	Производительность труда в металлургической промышленности к 2012 году	%	91,6	133,5	166,8	170,3	171,9	175,1	178,6	УИИР	Статистические данные
5	Объем производства в металлургической промышленности	млн. тенге	3884	4430	4700	5200	5350	5600	6000	УИИР	Статистические данные
6	Объем производства готовых металлических изделий, кроме машин и оборудования	млн. тенге	10293	3000	3200	3400	3740	4300	5030	УИИР	Статистические данные
Химическая промышленность											
1	ИФО продуктов химической продукции	%	154,0	108,0	109,0	110,0	112,0	113,0	115,0	УИИР	Статистические данные
2	ИФО производства резиновых и пластмассовых изделий	%	151,6	103,0	105,0	107,0	107,5	108,0	110,0	УИИР	Статистические данные
3	Производительность труда в химической отрасли	тыс. долл. США/чел	128	94,8	95,7	96,0	102,9	103,0	104,0	УИИР	Статистические данные
		%	97,9	107,7	108,7	109,0	113,9	117,0	118,1	УИИР	Статистические данные
4	Экспорт продукции химической промышленности	тыс. долл. США	26898	20967	20258	20258	20258	20258	20258	УИИР	Статистические данные
5	Объем производства в химической промышленности	млн. тенге	15040	16300	17500	18200	18800	19300	19900	УИИР	Статистические данные
6	Объем производства резиновых и пластмассовых изделий	млн. тенге	4721,8	4727	4850	5200	5500	5800	6200	УИИР	Статистические данные
Строительная индустрия и производство строительных материалов											
1	ИФО производства прочей неметаллической минеральной продукции	%	173,3	126,0	128,0	129,0	130,0	132,0	133,0	УИИР	Статистические данные

2	Производительность труда в производстве прочей неметаллической минеральной продукции к 2012 году	%	255,2	308,5	314,0	317,	321,7	325,6	333,3	УИИР	Статистические данные
Легкая промышленность											
1	ИФО производства легкой промышленности	%	94,90	84,0	100,0	101,0	101,5	102,0	102,8	УИИР	Статистические данные
2	Производительность труда в легкой промышленности к 2012 году	%	70,5	68,6	76,2	81,0	95,2	114,3	123,8	УИИР	Статистические данные
3	Объем производства в легкой промышленности	млн. тенге	2535	2130	2300	2320	2358	2405	2472	УИИР	Статистические данные
Фармацевтическая промышленность											
1	ИФО производства основных фармацевтических продуктов	%	148	110	120	130	150	125	130	УИИР	Статистические данные
2	Объем производства продукции фармацевтической промышленности	млн. тенге	193,32	79,5	95,4	380,0	580,0	600,0	650,0	УИИР	Статистические данные

Пути достижения поставленных целей:

Анализ и планирование развития:

- постоянный мониторинг деятельности крупных и средних предприятий отрасли, оперативное содействие решению проблемных вопросов;
- мониторинг отраслевых проектов, реализуемых в рамках карты Индустриализации, на территории СЭЗ «Морпорт Актау», а также на территории индустриальных зон области;
- межотраслевое взаимодействие по обеспечению загрузки предприятий обрабатывающего сектора заказами крупных системообразующих предприятий области, недропользователей и государственных учреждений.

Содействие реализации планов отраслевого развития:

- поддержка проектов по реализации инвестиционных проектов в отрасли через карту Индустриализации, программ «Производительность – 2020», «Экспортер – 2020», «Дорожная карта бизнеса – 2020», «Развитие регионов – 2020», программ Посткризисного восстановления и Финансирования экспортных контрактов;
- содействие развитию отрасли машиностроения в рамках развития национального нефтегазового кластера;
- дальнейшее развитие ТОО «Казазот», строительство газопоршневой электростанции мощностью 45 МВт для производства электроэнергии для собственных нужд;
- реализация проекта «Строительство электросталеплавильного комплекса» ТОО «АЛЗ» проектной мощностью 600 тыс. тонн стальных заготовок в год;
- содействие развитию местного рынка строительных материалов;
- усиление контроля за соблюдением технических регламентов в области поставок строительных материалов;
- перспективное развитие сферы обслуживания морских судов в г.Форт-Шевченко при активации работ в Казахском секторе Каспийского моря.

Реализация проектов в отрасли нефтесервисных услуг:

- «Строительство китайского промышленного парка по выпуску нефтегазового оборудования» «Мангистаумунайгаз» совместно с китайской группой компаний «CNPC»,
- «Строительство двух заводов по выпуску оборудования в городах Жанаозен и Актау» ТОО «Актау ОйлМаш КМГ» на территориях технопарка города Жанаозен и СЭЗ «Морпорт Актау»,
- «Строительство завода по выпуску винтовых насосов» ТОО «KUDU Industris»,
- «Строительство производственно-логистического центра» на территории СЭЗ Морпорт Актау компании «Анадолу Инвестмент Компани».



3.1.3. Агропромышленный комплекс

Стратегическими направлениями развития АПК области будет поступательное развитие путем увеличения доли племенных животных, продолжения работ по обводнению пастбищ, селекционно-племенной работы, укрепления материально-технической базы и внедрения научно-инновационных технологий.

Цель: Создание условий для увеличения объемов производства продукции сельского хозяйства

№	Целевые индикаторы	Ед. изм	2014	2015	2016	2017	2018	2019	2020	Ответств. исполнитель	Источник информации
			факт	оценка	план	план	план	план	план		
1	2	3	4	5	6	7	8	9	10	11	12
1	ИФО инвестиций в основной капитал сельского хозяйства	%	590,7	297,5	102,0	103,2	104,5	105,5	106,7	УСХ	Статистические данные
2	ИФО инвестиций в основной капитал производства продуктов питания	%	24,5	61,6	100,2	101,1	102,2	102,4	102,6	УСХ	Статистические данные
3	Доля поголовья крупного рогатого скота и мелкого рогатого скота в организованных хозяйствах:	%								УСХ	Ведомственная отчетность МСХ РК
	КРС		34,3	32,0	33,0	33,9	35,0	36,0	37,1		
	МРС		49,1	45,2	46,0	46,9	47,8	48,8	49,7		
4	Доля крупного рогатого скота и мелкого рогатого скота участвующих в породном преобразовании	%								УСХ	Ведомственная отчетность МСХ РК
	КРС		-	-	-	-	-	-	-		
	МРС		-	-	-	-	-	-	-		
5	Снижение доли субсидий, выданных с нарушением срока	%	0	0	0	0	0	0	0	УСХ	Ведомственные отчеты МИО

Пути достижения поставленных целей:

Развитие племенного животноводства и повышение продуктивности скота:

- увеличение удельного веса племенного поголовья;
- сохранение и совершенствование ценного консолидированного генофонда черных каракульских овец;
- создание и развитие в регионе мясо-сального овцеводства путем поглотительного скрещивания каракульских овец с эдильбаевскими баранами-производителями;
- развитие верблюдоводства молочного направления;
- обеспечения ветеринарной безопасности на территории области;
- развитие отгонного животноводства.

Развитие прочной кормовой базы для животноводства:

- обводнение пастбищ;
- восстановление заброшенных пастбищных угодий;
- установление устойчивых связей с регионами республики по поставкам кормов;

Государственная поддержка развития животноводства:

- кредитование субъектов АПК через систему страхования и гарантирования займов;
- осуществление субсидирования повышения продуктивности и качества продукции животноводства;
- осуществление субсидирования развития племенного животноводства.



3.1.4. Малый и средний бизнес, торговля

Имеются проблемы в развитии сельского и инновационного малого предпринимательства, что связано с доминированием нефтяного сектора в структуре экономики, отсутствием модернизированных рынков современного формата и электронной торговли, недостатком квалифицированных кадров. Соответственно, государственная политика для этих секторов будет направлена на формирование среднего класса и конкурентоспособного бизнес-сообщества.

Цель: Активное развитие малого и среднего бизнеса, современных торговых форматов

№	Целевые индикаторы	Ед. изм	2014	2015	2016	2017	2018	2019	2020	Ответств. исполнитель	Источник информации
			факт	оценка	план	план	план	план	план		
1	2	3	4	5	6	7	8	9	10	11	12
1	Доля действующих субъектов малого и среднего предпринимательства в общем объеме зарегистрированных	%	-	87,0	87,5	88,0	88,8	89,8	91,0	УПит	Статистические данные
2	ИФО розничной торговли	%	104,8	105,0	105,5	106,0	106,5	107,0	107,5	УПит	Статистические данные
3	Увеличение количества торговых объектов по нарастающей, с торговой площадью не менее 2000 кв.м, с видом деятельности «Розничная торговля»	ед.	3	1	0	0	1	2	2	УПит	Статистические данные

Пути достижения поставленных целей и задач:

Развитие институтов:

- продолжение системной работы регионального координационного совета и экспертного совета по вопросам предпринимательства при акиме области с целью сокращения и предотвращения административных барьеров для бизнеса, в том числе в рамках интеграционных процессов в ЕАЭС;
- развитие вновь созданных институциональных структур: семь Центров поддержки предпринимательства при АО РФ «ФРП «Даму», Бизнес-инкубатор в городе Жанаозен, Центры обслуживания предпринимателей в городе Актау и Мұнайлинском районе;
- развитие партнерства с системообразующими предприятиями по созданию инновационно-ориентированных субъектов МСП во круг крупного бизнеса;
- продолжение плодотворного сотрудничества с ТОО «Каспий-Берекет» для реализации программы продовольственной безопасности;
- развитие сотрудничества с соседними странами в целях улучшения условий ведения торговли на трансграничных рынках.

Обеспечение доступа к финансовым и информационным ресурсам

- увеличение количества активных субъектов предпринимательства путем поддержки начинающих предпринимателей в части доступности инструментов микрокредитования;
- развитие сети микрокредитных организаций и сельских кредитных товариществ с целью повышения доступа к кредитным ресурсам субъектов малого предпринимательства в сельской местности;
- кредитование субъектов предпринимательства за счет средств финансовых институтов развития;
- организация сбора, анализа и публикации информации о региональных рынках, потребностях в товарах и услугах с целью привлечения новых предпринимателей.

Поддержка МСП в рамках Единой программы «Дорожная карта бизнеса 2020»:

- проведение разъяснительных семинаров, тренингов, «круглых столов» с предпринимателями, выпуск буклетов и методических пособий для субъектов малого и среднего предпринимательства;
- реализация новых инвестиционных проектов в рамках Единой программы поддержки и развития бизнеса «Дорожная карта бизнеса- 2020»;
- поддержка новых и оздоровление действующих предприятий малого и среднего бизнеса, работающих в несырьевых приоритетных секторах экономики в рамках Единой программы поддержки и развития бизнеса «Дорожная карта бизнеса -2020»;
- освещение мер государственной поддержки в средствах массовой информации и размещение билбордов об условиях и механизмах.



Реализация акции «Сделано в Казахстане»:

- продолжить работы по оформлению логотипами «Сделано в Казахстане» все прилавки супермаркетов, где есть товары отечественного производства;
- организовывать выставки и ярмарки местных товаропроизводителей с проведением дегустации продукции.

Развитие современных торговых форматов:

- стимулирования увеличения количества площадей современных торговых форматов и их доли в общем обороте розничной торговли;
- повышение количества торговых мест на модернизированных рынках современного формата;
- развитие франчайзинга;
- развитие розничной электронной торговли.

Модернизация торговых рынков:

- содействие техническому оснащению рынков;
- обеспечение соответствие международным стандартам безопасности;
- строительство овощехранилищ современного формата.

Реализация Плана нации «100 шагов» (54, 55, 60 и 61 шаг):

- оказание более качественной и эффективной защиты интересов предпринимателей;
- улучшение совместной работы государственных органов и общественных институтов поддержки предпринимательства;
- организация бизнес-форумов, пресс-туров с целью повышения уровня образованности среди населения и предпринимателей;
- увеличение спроса на товары, работы и услуги местных производителей.

3.1.5. Межрегиональное сотрудничество

Остаются актуальными вопросы отсутствия информационной базы и маркетинговых исследований в сфере межрегионального сотрудничества, а также системного видения развития экономической кооперации предприятий, в том числе на базе СЭЗ «Морпорт Актау». В этой связи, стратегическим приоритетом станет выработка политики развития межрегионального взаимодействия области с учетом имеющего потенциала.

Цель: Развитие экономических и социально-культурных связей с другими регионами республики

№	Целевые индикаторы	Ед. изм	2014 факт	2015 оценка	2016 план	2017 план	2018 план	2019 план	2020 план	От- ветств. испол- ни- тель	Источ- ник инфор- мации
1	2	3	4	5	6	7	8	9	10	11	12
1	Объем отгруженной произведенной продукции в другие регионы (по промышленным предприятиям, с численностью свыше 50 человек)	млн. тенге	262042,4	222736,0	266758,7	275841,4	280434,1	334220,1	346097,8	УИИР	Статистические данные
2	Удельный вес товаров, закупленных в других регионах к общему объему товаров, закупленных у резидентов другой области и нерезидентов (по оптовым предприятиям, с численностью работающих свыше 50 человек)	%	52,48	53,0	54,0	56,0	58,0	60,0	62,0	УПИТ	Расчеты МИО на основе статистических данных

Пути достижения поставленных целей:

Поддержка товаропроизводителей и развитие сотрудничества:

- формирование реестра (каталога) товаропроизводителей областей, в разрезе отраслей промышленности;
- рассмотрение приоритетной поставки продукции проектов Карты индустриализации потенциальным потребителям из других областей;

- рассмотрение приоритетной поставки строительных материалов местного производства в другие регионы для строительства доступного жилья;
- организация межрегиональных форумов в целях заключения договоров с предпринимателями других регионов на поставку продукции;
- создание на территории СЭЗ «Морпорт Актау» процессинговых центров для производства товаров, предназначенных для реализации в других регионах РК и странах ЕАЭП;
- кооперация с другими регионами Казахстана в части поставок сельскохозяйственной продукции в регион.

В сфере развития инноваций:

- создание и развитие Региональных инновационных систем;
- развитие кооперации среди ВУЗов, НИИ, промышленных предприятий по вопросам развития инноваций, в т.ч. внедрение новых технологий, выпуска новой продукции с высокой добавленной стоимостью;
- содействие в применении инновационных разработок НИИ, ВУЗов на предприятиях областей.

Информационная и маркетинговая поддержка межрегионального сотрудничества:

- организация и проведение выставочно-ярмарочных мероприятий регионов, маркетинговое продвижение региональных товаропроизводителей;
- активизация работы с ассоциированными структурами и объединениями (Региональная Палата предпринимателей Мангистауской области) в сфере межрегионального сотрудничества, в том числе в части обмена информацией и выработке совместных предложений.

3.1.6. Инновации и инвестиции

В перспективе меры по развитию инновации и инвестиций будут направлены на развитие технологических инноваций в МСБ и стимулирование инвестиций в приоритетные для региона сектора экономики.

Цель: Улучшение инвестиционного климата, создание благоприятных условий для развития инноваций

№	Целевые индикаторы	Ед. изм	2014	2015	2016	2017	2018	2019	2020	От- ветств. испол- нитель	Источник информа- ции
			факт	оцен- ка	план	план	план	план	план		
1	2	3	4	5	6	7	8	9	10	11	12
1	Темп роста инвестиций в основной капитал на душу населения	%	116,5	103,9	105,5	112,3	119,3	127,3	136,7	УИИР	Расчеты МИО на основе статистических данных
2	Доля внешних инвестиций в основной капитал в общем объеме инвестиций в основной капитал	%	31,0	31,6	32,6	33,6	34,6	35,6	36,6	УИИР	Статистические данные
3	Рост инвестиций в основной капитал несырьевого сектора (за исключением инвестиций из государственного бюджета) к 2015 году	%	103,3	104,0	105,0	110,0	115,0	120,0	125,0	УИИР	Расчеты МИО на основе статистических данных
4	Доля инновационно-активных предприятий от числа действующих предприятий	%	3,4	2,5	5,0	7,0	10,0	12,5	15,0	УИИР	Статистические данные
5	Увеличение доли инновационной продукции в общем объеме валового регионального продукта	%	0,07	0,08	0,3	0,5	0,8	1,0	1,5	УИИР	Расчеты МИО на основе статистических данных



6	Увеличение количества проектов ГЧП, получивших положительные заключения по разработанной документации и объявление конкурса по ним	0	0	5	5	5	-	-	АО «Региональный центр ГЧП Мангистауской области»	Ведомственные отчеты МИО
---	--	---	---	---	---	---	---	---	---	--------------------------

Количество проектов, получивших положительные заключения на конкурсные документации по проектам ГЧП (ежегодно не менее)

Пути достижения поставленных целей:

Информационная поддержка развития инвестиционной деятельности:

- обновление информации на веб-сайте акимата Мангистауской области об инвестиционных возможностях области;
- презентация инвестиционного потенциала Мангистауской области на международных и тематических выставках за пределами региона и страны;
- проведение форумов, совещаний для повышения инвестиционной привлекательности Мангистауской области.

Развитие СЭЗ Морпорт Актау:

- активизация работы по развитию СЭЗ «Морпорт Актау» (строительство инженерной и транспортной инфраструктуры) с целью создания новых производств;
 - обеспечение земельными участками и строительство необходимой инфраструктуры на территории СЭЗ «Морской порт Актау»;
 - проведение «Road Show». Привлечение иностранных и местных инвесторов для создания новых инвестиционных производств.
- Развитие деятельности Центра обслуживания инвесторов при АО «СЭЗ Морпорт Актау»;
- развитие производственной базы для предприятий нефтегазовой отрасли; производства товаров народного потребления; развитие предприятий малого и среднего бизнеса;
 - проведение международного инвестиционного форума;
 - совместно с региональной палатой предпринимателей мониторинг реализации проектов в рамках ГПИИР, поиск и проработка вопроса по включению в республиканскую карту индустриализации и региональную карту поддержки предпринимательства новых проектов.

Поддержка институтов развития инноваций:

- организация Регионального офиса инноваций;
- мониторинг деятельности Центра коммерциализации технологий;
- накопление базы данных по используемым технологиям на крупных и средних предприятиях приоритетных секторов промышленности;
- накопление базы данных по рационализаторам и изобретателям региона;
- накопление базы данных по проектам Центра коммерциализации технологий;
- организация выставки инновационных проектов региона и диалоговой площадки в рамках регионального Инвестиционного форума;
- организация информационного сопровождения в СМИ инновационной деятельности в регионе.







МАНҒЫСТАУ

ПРОГРАММА РАЗВИТИЯ ТЕРРИТОРИИ

3.2. Направление. Социальная сфера

3.2.1. Образование

Стратегическими приоритетами системы образования в регионе являются развитие сети ДДО, а также обеспечение доступности и качества школьного и технического и профессионального образования.

Цель: Улучшение качества и доступности образования, повышение эффективности молодежной политики





№	Целевые индикаторы	Ед. изм	2014	2015	2016	2017	2018	2019	2020	Ответств. исполнитель	Источник информации
			факт	оценка	план	план	план	план	план		
1	2	3	4	5	6	7	8	9	10	11	12
1	Охват детей (3-6 лет) дошкольным воспитанием и обучением	%	68,1	76,3	79,7	84,5	91,6	97,5	100,0	УО	Административные данные МОН РК
2	в том числе за счет развития сети частных дошкольных организаций		-	-	2,3	2,5	3,5	4,1	2,2	УО	Административные данные МОН РК
3	Количество функционирующих аварийных и трехсменных школ	Ед.	5	2	1	0	0	0	0	УО	Административные данные МОН РК
4	Обеспечение функционирования организаций общего среднего образования согласно государственному нормативу сети	%	98,5	98,5	98,5	99,2	100,0	100,0	100,0	УО	Ведомственные отчеты МИО
5	Доля учащихся, успешно (отлично/хорошо) освоивших образовательные программы среди выпускников школ по естественно-математическим дисциплинам	%	64,14	64,15	64,16	64,17	64,18	64,19	64,2	УО	Административные данные МОН РК
6	Охват детей инклюзивным образованием от общего количества детей с ограниченными возможностями	%	22,7	24,0	29,0	34,7	37,6	43,5	50,0	УО	Административные данные МОН РК
7	Доля охвата молодежи типичного возраста (14-24 лет) техническим и профессиональным образованием	%	20,1	20,2	20,3	20,4	20,5	20,6	20,7	УО	Административные данные МОН РК



8	Доля выпускников учебных заведений технического и профессионального образования, обучившихся по государственному заказу и трудоустроенных в первый год после окончания обучения	%	59,0	60,0	57,1	57,9	58,6	59,4	60,1	УО	Административные данные МОН РК
9	Доля NEET в общем числе молодежи в возрасте 15-28 лет (NEET – англ. Not in Education, Employment or Training)	%	10,2	9,0	9,0	8,8	8,6	8,3	8,0	УМП	Статистические данные
10	Уровень удовлетворенности населения в возрасте от 14 до 29 лет реализацией государственной молодежной политикой	%	82,0	84,0	86,0	88,0	90,0	92,0	95,0	УМП	Итоги социологических исследований МОН РК и МИО

Пути достижения поставленных целей:

Развитие сети дошкольных организаций в регионе:

- расширение бюджетного и стимулирование частного финансирования строительства современных дошкольных учреждений, в том числе с использованием механизма ГЧП;
- возврат (восстановление) приватизированных детских садов и открытие мини-центров;
- исполнение государственного общеобязательного стандарта дошкольного образования и воспитания и нормативов обеспеченности педагогическими кадрами и материально-технического обеспечения образовательного процесса;
- укрепление материально-технической базы дошкольных учреждений (капитальный ремонт зданий, оснащение учебных помещений специальным оборудованием и инвентарем).

Повышение качества услуг школьного образования:

- переподготовка кадров для дошкольных организаций образования как условие качественного школьного образования;
- расширение сети организаций дополнительного образования, спортивных секций в общеобразовательных школах;
- строительство новых школ, в том числе для ликвидации 3-х сменного обучения и взамен аварийных;
- проведение капитального ремонта в школах;
- приобретение кабинетов новой модификации (химии, биологии, физики, лингафонных мультимедийных кабинетов);
- развитие информационно-коммуникационных технологий и внедрение системы электронного обучения.

Обеспечение доступности образования детям с ограниченными возможностями в развитии:

- сохранение и расширение сети специальных коррекционных организаций, классов при общеобразовательных школах;
- обеспечение функционирования в каждом районном центре кабинета психолого-педагогической коррекции и реабилитационных центров в областных центрах;
- расширение сети организаций дошкольного и среднего образования с инклюзивным обучением;
- укрепление материально-технической базы коррекционных организаций образования;
- обеспечение оборудованием, программным обучением детей-инвалидов, обучающихся на дому.

Предотвращение беспризорности, безнадзорности, социального сиротства:

- обеспечение функционирования попечительских советов в школах;
- обеспечение содержания детей, переданных патронатным воспитателям;
- организация пилотного проекта по внедрению информационной системы выявления и учета детей-сирот и детей оставшихся без попечения родителей;
- организация и проведение акций и рейдов по выявлению детей, находящихся в трудной жизненной ситуации «Дорога в школу», «Забота», «Дети в ночном городе», «Подросток» и др.

Развитие организаций ТиПО, качественной подготовки конкурентоспособных кадров:

- материально-техническое оснащение заведений ТиПО;
- развитие системы дуального обучения;
- развитие социального партнерства в целях трудоустройства выпускников ТиПО;

- обеспечение доступа к широкополосному интернету и развитие электронного обучения;
- развитие сети общежитий системы ТиПО;
- проведение капитального ремонта зданий колледжей;
- профилизация организаций ТиПО в соответствии с потребностями рынка труда;
- обеспечение повышения квалификации работников технического и профессионального образования.

Воспитание и поддержка молодежи:

- обеспечение создания и функционирования отраслевых и региональных советов в развитии ТиПО и подготовке кадров;
- заключение меморандумов и соглашений с предприятиями по сотрудничеству в области подготовки кадров технического и обслуживающего труда;
- оказание социальной поддержки обучающимся в организациях ТиПО (детям-сиротам, детям из малообеспеченных семей);
- трудоустройство выпускников после окончания учебного заведения в первый год по специальности;
- усиление межведомственного взаимодействия, в том числе по вопросам молодежной практики.

Реализация государственной молодежной политики:

- привлечение молодежи категории NEET в состав активных молодежных организаций и к реализации проектов в рамках государственного социального заказа;
- дальнейшее продвижение проектов «Молодежная практика», «С дипломом в село», «Жасыл Ел», способствующих трудоустройству молодежи;
- проведение ежегодного областного творческо-спортивного фестиваля среди студентов «Студенческая весна», дельфийских игр, форумов молодежи;
- активизация работы Советов по делам молодежи при акимах городов и районов и Комитетов по делам молодежи при ВУЗ-х и ТиПО.

3.2.2. Здравоохранение

Стратегическим приоритетом системы здравоохранения области является повышение качества и доступности оказания медицинской, в том числе высокотехнологичной, помощи населению.

Цель: Укрепление здоровья населения области

№	Целевые индикаторы	Ед. изм	2014	2015	2016	2017	2018	2019	2020	От- ветств. испол- нитель	Источ- ник инфор- мации
			факт	оцен- ка	план	план	план	план	план		
1	2	3	4	5	6	7	8	9	10	11	12
1	Снижение материнской смертности на 100 тыс. родившихся живыми	%	21,2	20,6	19,9	19,3	18,7	18,1	17,5	УЗ	Ведомственная отчетность МЗСР РК
2	Снижение младенческой смертности на 1000 родившихся живыми	%	8,95	8,9	8,6	8,3	8,0	7,7	7,4	УЗ	Расчеты МИО на основе статистических данных
3	Снижение смертности от злокачественных новообразований на 100 тыс. населения	%	56,77	59,6	58,2	57,4	57,2	57,0	56,8	УЗ	Расчеты МИО на основе статистических данных
4	Распространенность вируса иммунодефицита человека в возрастной группе 15-49 лет, в пределах 0,2-0,6%	%	0,033	0,04	0,05	0,06	0,08	0,1	0,13	УЗ	Ведомственная отчетность МЗСР РК



МАНҒЫСТАУ

ПРОГРАММА РАЗВИТИЯ ТЕРРИТОРИИ





Пути достижения поставленных целей:

Совершенствование оказания медицинской помощи женщинам и детям:

- совершенствование оказания специализированной (эндокринологической, кардиологической, нефрологической и др.) медицинской помощи женщинам репродуктивного возраста с экстрагенитальной патологией до и во время беременности, а также после родов;
- развитие реабилитационной службы для детского и взрослого населения в организациях ПМСП;
- улучшение доступности консультативно-диагностической помощи женщинам в сельской местности;
- активизация деятельности на местах кабинетов планирования семьи;
- привлечение в область специалистов для организации родовспоможения и детства и усиление их заинтересованности путем обеспечения жильем и социальным пакетом;
- создание условий для оздоровления матерей, находящихся в родильных домах по уходу за ребенком;
- открытие анестезиолого-реанимационных отделений в каждом родильном доме и центральной районной больнице, что позволит интенсифицировать технологии родоразрешения и оказания неотложной помощи беременным женщинам;
- создание штатных выездных врачебных бригад для оказания помощи жительницам села;
- укрепление материально-технической базы родовспомогательных организаций области.
- Снижение распространенности и заболеваемости туберкулезом:
- внедрение раннего выявления туберкулеза и достоверности диагноза путем широкого внедрения инновационных методов диагностики (среди детей-диакинесты, генно-молекулярных методов исследований биоматериала на туберкулез) и обеспечение больных адекватной химиотерапией;
- обеспечение направления больных активной формой туберкулеза – нарушителей режима лечения на принудительное лечение;
- оказание социальной поддержки больным туберкулезом;
- обеспечение условий для лечения больных туберкулезом с соблюдением раздельной госпитализации по инфекционному статусу.

Снижение заболеваемости и смертности от онкологических заболеваний:

- улучшение инфраструктуры онкологической службы;
- внедрение скрининговых осмотров целевых групп населения на раннее выявление рака желудка, пищевода, предстательной железы, печени;
- доукомплектование онкологами и маммологами ПМСП;
- открытие мужских смотровых кабинетов в ПМСП, полный охват первично обратившихся пациентов на предмет визуальных форм ЗНО и предраковых заболеваний;
- открытие тренинг центра на базе онкодиспансера для специалистов ПМСП.

Удержание распространенности ВИЧ инфекции:

- улучшение информированности населения по профилактике ВИЧ инфекции особенно среди молодежи, беременных женщин, трудовых мигрантов;
- улучшение работы кабинетов психосоциального консультирования с целью мотивации населения к добровольному тестированию на ВИЧ инфекцию;
- мониторинг уровня распространенности ВИЧ инфекции среди уязвимых групп населения (УГН-ЛУИН, РС, осужденные) путем проведения дозорного эпидемиологического надзора;
- усиление профилактической работы среди УГН путем раздачи ИОМ средств защиты, обмена шприцев, проведения мини-сессии, обучающих семинаров;
- организация совместной работы с миграционной полицией по выявлению незарегистрированных мигрантов, с целью проведения сотрудниками МОЦ СПИД разъяснительной работы по профилактике заболевания ВИЧ-инфекции, с раздачей ИОМ и презервативов, проведением экспресс-тестирования среди этих лиц.

Совершенствование медицинской помощи больным с заболеваниями системы кровообращения:

- доукомплектование врачами кардиологами, кардиохирургами, кардиореаниматологами медицинских организаций;
- усиление профилактической работы на уровне ПМСП с внедрением новых механизмов повышения информированности населения: привлечение НПО; изменение возрастной категорий лиц, подлежащих к скринингам по выявлению БСК (40 - 64 лет) согласно приказа Министерства здравоохранения и социального развития Республики Казахстан;
- проведение тренинговых обучений для врачей скорой медицинской помощи по оказанию неотложной помощи больным с ОКС и ОНМК;
- приведение в соответствие оснащения регионального инсультного центра со стандартом и инсультного центра в г.Жанаозен.

Поэтапное устранение дефицита врачебных кадров и повышение их квалификации:

- закрепление кадров системы здравоохранения на местах путем обеспечения их жильем, социальным пакетом;
- привлечение остродефицитных специалистов из других регионов;
- удержание действующих медицинских кадров и привлечение молодых специалистов, в том числе в малые города и сельские населенные пункты.

3.2.3. Труд и социальная защита населения

Занятость и доходы, социальная защита населения

Будет продолжена активная политика содействия занятости, в том числе в целях сокращения молодежной безработицы, безработицы среди женщин и социальной поддержки наиболее уязвимых слоев населения.

Цель: Повышение занятости, эффективности социальной помощи и оказания социальных услуг



МАНГЫСТАУ

ПРОГРАММА РАЗВИТИЯ ТЕРРИТОРИИ



№	Целевые индикаторы	Ед. изм	2014	2015	2016	2017	2018	2019	2020	Ответств. исполнитель	Источник информации
			факт	оценка	план	план	план	план	план		
1	2	3	4	5	6	7	8	9	10	11	12
1	Уровень безработицы	%	5,0	5,1	5,1	5,0	4,9	4,8	4,7	УКЗиСП	Статистические данные
2	Уровень молодежной безработицы (15-28 лет)	%	5,6	5,6	5,6	5,5	5,4	5,3	5,2	УКЗиСП	Статистические данные
3	Женская безработица	%	6,3	6,3	6,3	6,2	6,1	6,0	5,9	УКЗиСП	Статистические данные
4	Доля трудоустроенных из числа лиц, обратившихся по вопросам трудоустройства	%	70,8	72,3	72,6	72,9	73,2	73,5	74,0	УКЗиСП	Ведомственная отчетность МЗСР РК
5	Доля трудоустроенных лиц на постоянную работу из числа обратившихся целевых групп	%	-	24,5	25	25,5	26	26,5	27	УКЗиСП	Ведомственная отчетность МЗСР РК
6	Количество трудоустроенных инвалидов трудоспособного возраста обратившихся за содействием в занятости	чел	110	362	370	380	390	400	410	УКЗиСП	Ведомственная отчетность МЗСР РК
7	Удельный вес квалифицированных специалистов в составе привлекаемой иностранной рабочей силы по разрешениям, выданным местными исполнительными органами (по квоте на привлечение иностранной рабочей силы)	%	82,7	82,8	71,0	72,0	73,0	74,0	75,0	УКЗиСП	Ведомственная отчетность МЗСР РК
8	Доля трудоспособных из числа получателей адресной социальной помощи	%	30,0	29,0	27,5	26,0	25,0	24,0	20,0	УКЗиСП	Ведомственная отчетность МЗСР РК
9	Доля населения, имеющего доходы ниже величины прожиточного минимума	%	3,0	2,9	2,8	2,6	2,5	2,4	2,3	УКЗиСП	Статистические данные



10	Доля получателей АСП в общей численности населения, проживающего ниже прожиточного минимума	%	24,8	25,1	25,3	25,7	26,0	26,3	26,6	УКЗиСП	Ведомственная отчетность МЗСР РК
11	Удельный вес лиц, охваченных оказанием специальных социальных услуг (в общей численности лиц, нуждающихся в их получении)	%	100,0	100,0	100,0	100,0	100,0	100,0	100,0	УКЗ и СП	Отчет МЗСР РК по вседениям МИО
12	Доля лиц, охваченных специальными социальными услугами, предоставляемыми субъектами частного сектора (в том числе, неправительственными организациями)	%	1,8	6,0	8,0	10,0	12,0	14,0	16,0	УКЗиСП	Отчет МЗСР РК по вседениям МИО
13	Доля объектов социальной инфраструктуры, обеспеченных доступом для инвалидов от общего числа параспортизированных объектов социальной, транспортной инфраструктуры	%	23,8	46,2	60,0	70,0	80,0	90,0	100,0	УКЗиСП	Отчет МЗСР РК по сведениям МИО

Пути достижения поставленных целей:

Реализация мер, способствующих обеспечению занятости граждан в рамках Дорожной карты занятости 2020, Проекта «Орлеу» региональной программы «Жаңа серпін», Комплексного плана содействия занятости Мангистауской области:

- обучение и содействие в трудоустройстве самозанятого, безработного и малообеспеченного населения;
- предоставление микрокредитов в целях развития предпринимательства на селе;
- повышение мобильности трудовых ресурсов;
- обеспечение подготовки местных кадров за счет средств иностранных работодателей с целью замещения иностранной рабочей силы;
- внедрение гибкой системы выдачи государственных разрешений на привлечение иностранной рабочей силы, включая сезонные разрешения;
- мониторинг состояния рынка труда области.

Создание условий для занятости молодежи:

- организация опережающего обучения молодежи;
- вовлечение молодежи в программу «Обучение с последующим трудоустройством»;
- квотирование рабочих мест для трудоустройства безработной молодежи, в том числе на открывающихся новых производствах;
- организация и расширение программ молодежной практики на предприятиях и организациях области.

Снижение уровня безработицы среди наиболее уязвимых групп населения (женщин, лиц с ограниченными физическими возможностями, лиц старше 50 лет до достижения пенсионного возраста, оралманов):

- организация оплачиваемых общественных работ;
- создание социальных рабочих мест для безработных из целевых групп;
- оказание помощи гражданам и безработным в профессиональной ориентации;
- организация и проведение ярмарок вакансий, включая специализированные ярмарки;
- содействие трудоустройству лиц с ограниченными возможностями.

Реализация мер по социальной защите населения, оказанию социальных услуг:

- повышение адресности и эффективности социальной помощи малообеспеченным слоям населения;
- проведение постоянного мониторинга по выявлению малообеспеченных граждан;
- проведение анализа, мониторинга эффективности принимаемых мер в рамках социального контракта активизации семьи;
- проведение мониторинга в рамках государственного социального заказа;
- повышение качества оказания специальных социальных услуг лицам, находящимся в медико-социальных учреждениях, отделениях социального обслуживания на дому.

Трудовые отношения, безопасность и охрана труда, производственный травматизм

Будут приняты меры по своевременному выявлению очагов социальной напряженности, возникновения задолженности по заработной плате и других факторов, которые могут отрицательно повлиять на социально-трудовую обстановку на предприятиях области.

Цель: Обеспечение соблюдения трудового законодательства на предприятиях области

№	Целевые индикаторы	Ед. изм.	2014	2015	2016	2017	2018	2019	2020	Ответств. исполнитель	Источник информации
			факт	оценка	план	план	план	план	план		
1	2	3	4	5	6	7	8	9	10	11	12
1	Уровень производственного травматизма (коэффициент частоты несчастных случаев на 1000 чел)	случаев на 1000 чел)	0,4	0,4	0,39	0,38	0,37	0,36	0,35	Упр. труда	Ведомственная отчетность МЗСР РК
2	Удельный вес устраненных нарушений трудового законодательства в % к общему количеству	%	94,0	94,5	95,0	95,5	95,7	97,5	98,0	Упр. труда	Ведомственная отчетность МЗСР РК

Пути достижения поставленных целей:

Своевременное выявление очагов социальной напряженности, возникновения задолженности по заработной плате:

- контроль за трудовым законодательством при производстве проверок;
- контроль за исполнением работодателями мероприятий по устранению причин несчастного случая, разрабатываемых по результатам специальных расследований несчастных случаев;
- мониторинг за социально-трудовой обстановкой на предприятиях области, по выплате заработной плате для недопущения возникновения задолженности и социальной напряженности.

3.2.4. Культура

Стратегическими приоритетами отрасли культуры в регионе являются пропаганда историко-культурного наследия области, повышение качества услуг, а также обеспечение общедоступности к культурным ценностям, что позволит вывести отрасль на новый уровень.

Цель: Повышение общедоступности услуг сферы культуры для населения

№	Целевые индикаторы	Ед. изм.	2014	2015	2016	2017	2018	2019	2020	Ответств. исполнитель	Источник информации
			факт	оценка	план	план	план	план	план		
1	2	3	4	5	6	7	8	9	10	11	12
1	Среднее число посетителей организаций культуры на 1000 человек:	чел.								УК	Статистические данные
	- библиотек		149	153	153,1	153,2	153,3	153,4	153,5		
	- театров		90,9	90,9	91,7	91,8	91,9	92,0	92,1		
	- концертных организаций		77,7	77,7	78,6	78,9	79,0	79,1	79,2		
	- музеев		89,8	90,6	96,3	96,4	96,5	96,6	96,7		

Пути достижения поставленных целей:

- проведение мероприятий, предусмотренных в рамках развития кластера «Каспийские ворота»;
- продолжение работ по строительству, капитальному и текущему ремонтам объектов культуры;
- пополнение фонда и информатизация деятельности музеев и библиотек;
- проведение гастролей профессиональных театрално-концертных коллективов по Казахстану, ближнему и дальнему зарубежью;
- выявление и обеспечение участия молодых талантов в творческих международных конкурсах;
- проведение республиканских, региональных и областных смотров, Дней культуры, конкурсов и фестивалей;
- выполнение работ по исследованию, восстановлению, реставрации и консервации памятников историко-культурного наследия;
- привлечение внебюджетных средств для реализации запланированных мероприятий.



3.2.5. Физическая культура и спорт

Стратегическими приоритетами отрасли спорта в регионе являются развитие сети спортивных сооружений, а также обеспечение доступности для занятий в них населению области.

Цель: Развитие массового и детско-юношеского спорта

№	Целевые индикаторы	Ед. изм	2014	2015	2016	2017	2018	2019	2020	Ответств. исполнитель	Источник информации
			факт	оценка	план	план	план	план	план		
1	2	3	4	5	6	7	8	9	10	11	12
1	Охват граждан, занимающихся физической культурой и спортом	%	22,0	23,0	24,0	25,0	26,5	28,0	30,0	УФКиС	Ведомственная отчетность МКС РК
2	Охват детей и подростков, занимающихся физической культурой и спортом в детско-юношеских спортивных школах, детско-юношеских клубах физической подготовки от общей численности детей и подростков	%	11,5	12,0	12,5	13	13,5	14	15	УФКиС	Ведомственная отчетность МКС РК
3	Охват систематически занимающихся физической культурой и спортом инвалидов	чел.	375	380	395	400	415	430	450	УФКиС	Ведомственная отчетность МКС РК

Пути достижения поставленных целей:

Развитие массового спорта:

- расширение сети доступных спортивных секций и клубов по видам спорта для детей, подростков и молодежи, в том числе в сельской местности;
- создание условий для развития паралимпийских видов спорта;
- открытие детско-юношеских спортивных школы (ДЮСШ) и спортивных клубов в регионах;
- проведение физкультурно-массовых и оздоровительных мероприятий по здоровому образу жизни и массовому спорту;
- принятие мер по использованию во внеурочное и вечернее время спортивных объектов учебных заведений с целью проведения спортивных мероприятий (секций, групп здоровья и др.) среди населения;
- увеличение количества физкультурно-массовых и оздоровительных мероприятий для лиц с ограниченными возможностями;
- вовлечение неправительственных организации к проведению спортивных мероприятий;
- проведение отраслевых спартакиад по летним видам спорта.

Развитие спорта высших достижений:

- обеспечение подготовки спортсменов-членов национальных сборных команд и спортивного резерва для достижения высоких спортивных результатов;
- проведение и участие в международных соревнованиях по летним видам спорта;
- строительство, реконструкция и модернизация спортивных объектов, в том числе физкультурно-оздоровительных комплексов;
- внедрение принципов государственного частного партнерства в области спортивной инфраструктуры;
- подготовка и участие в летних Олимпийских, Азиатских играх, на международных соревнованиях по видам спорта.

3.2.6. Туризм

Стратегическими приоритетами развития туризма до 2020 года станут: организация деятельности кластера, инфраструктурное обеспечение отрасли и развитие мест размещения, маркетинговое продвижение туристских дестинаций, повышение квалификации персонала.

Цель: Развитие туристического кластера и инфраструктуры туризма

№	Целевые индикаторы	Ед. изм	2014	2015	2016	2017	2018	2019	2020	Ответств. исполнитель	Источник информации
			факт	оценка	план	план	план	план	план		
1	2	3	4	5	6	7	8	9	10	11	12
1	Увеличение количества обслуженных посетителями местами размещения по внутреннему туризму (резиденты), в сравнении с предыдущим годом	%	98,3	101,5	101,5	103,0	102,0	104,0	106,0	УТ	Расчеты МИО на основе статистических данных
2	Увеличение количества обслуженных посетителями местами размещения по въездному туризму (нерезиденты), в сравнении с предыдущим годом	%	102,4	102,5	103,0	105,0	104,0	104,0	106,0	УТ	Расчеты МИО на основе статистических данных
3	Увеличение количества представленных койко-суток, в сравнении с предыдущим годом	%	75,2	102,5	103,0	106,0	104,0	105,0	106,0	УТ	Статистические данные

Пути достижения поставленных целей:

Содействие развитию межрегионального кластера «Западный Казахстан»:

- участие в разработке плана развития межрегионального кластера;
- укрепление связей с республиканскими государственными, квази государственными и частными профессиональными структурами по развитию кластера;
- укрепление партнерства и сотрудничества местных участников кластера;
- развитие в рамках кластера курортного, экологического, детско-юношеского, культурно-познавательного и сельского туризма.

Содействие инфраструктурному развитию индустрии туризма:

- мониторинг строительства объектов инфраструктуры туризма;
- развитие веб портала, создание интерактивной карты туристского потенциала региона;
- разработка системы туристского ориентирования (указатели, таблички).

Развитие мест размещения:

- привлечение инвесторов для развития мест размещения;
- планирование и мониторинг благоустройства территории природных объектов для приема туристов.

Развитие менеджмента дестинаций:

- совершенствование системы планирования развития туризма в регионе с учетом интегрированного подхода;
- распространение передового опыта менеджмента в местах размещения;
- проведение ежегодного мониторинга туристских маршрутов;
- обеспечение санитарной ситуации в туристских дестинациях.

Маркетинговое продвижение дестинаций:

- разработка и продвижение туристического бренда дестинаций;
- содействие реализации проектов по созданию туристских маршрутов, включая маршруты по родному краю (для 1-6 классов) перенести в проведение ежегодного мониторинга тур маршрутов;
- проведение ежегодного форума и ежегодной выставки;
- разработка печатной продукции, рекламы на телевидении, в сети Интернет – реализация информационной кампании об имеющемся туристском потенциале региона (печатная продукция, реклама в отечественных и зарубежных СМИ);
- участие в международных и туристских выставках;



- создание интерактивной карты;
- проведение инфотуров для зарубежных и отечественных туроператоров и СМИ;
- проведение ежегодного областного слета – конкурса юных туристов с обязательным проведением походов по родному краю.
- Повышение квалификации персонала**
- организация диалога представителей туристического бизнеса и организаций ТиПО региона в рамках развития дуального обучения в колледжах;
- работа с попечительскими советами ВУЗов для поднятия качества подготовки специалистов в вузах;
- подготовка гидов-экскурсоводов и содействие сертификации гидов-экскурсоводов;
- поиск и использование ресурса донорских организаций для повышения квалификации персонала индустрии туризма в регионе;
- организация курсов по повышению квалификации и переподготовке работников сферы туризма;
- содействие в использовании онлайн курсов для повышения квалификации персонала.

3.2.7. Развитие трех язычия

Стратегическими приоритетами отрасли в регионе является пропаганда и внедрение государственного языка в социально-коммуникативное пространство региона и аккредитация действующих центров обучения языкам. Будут приняты меры по соблюдению норм ономастики и терминологии.

Цель: Создание условий для изучения государственного, русского и английского языков

№	Целевые индикаторы	Ед. изм	2014 факт	2015 оценка	2016 план	2017 план	2018 план	2019 план	2020 план	Ответств. исполнитель	Источник информации
1	2	3	4	5	6	7	8	9	10	11	12
1	Доля взрослого населения, владеющего государственным языком	%	91,7	92,0	92,5	92,8	93,0	93,5	94,0	УРЯАид	Ведомственные отчеты МИО
2	Доля взрослого населения, владеющего английским языком	%	4,72	6,0	8,0	10,0	13,0	15,0	20,0	УРЯАид	Ведомственные отчеты МИО
3	Доля взрослого населения, владеющего тремя языками (государственным, русским и английским)	%	-	-	7,0	9,0	11,0	13,0	15,0	УРЯАид	Ведомственные отчеты МИО

Пути достижения поставленных целей:

Создание условий для изучения государственного языка гражданами, проживающими на территории области:

- организация курсов по обучению казахскому, русскому, английским языкам для желающих граждан, в том числе госслужащих, за счет местного бюджета;
- проведение тренингов и социально-аналитических исследований по вопросам развития государственного языков и других народов Казахстана;
- проведение семинар-совещаний, научно-практических конференций, фестивалей, круглых столов по развитию и применению трех языков (казахского, русского, английского) в различных сферах общественной жизни, а также развитие других языков народа Казахстана;
- дальнейшее развитие сети воскресных школ для представителей разных национальностей народов Казахстана;
- обеспечение контроля за соблюдением языкового законодательства, выявление и предупреждение нарушения норм Закона Республики Казахстан «О языках в Республике Казахстан».

3.2.8. Внутренняя политика

Стратегическим приоритетом в области внутренней политики будет усиление взаимодействия между властью, НПО и СМИ, дальнейшая реализация молодежной политики, обеспечение межконфессионального и межэтнического согласия и гендерного равенства.

Цель: Дальнейшее укрепление государственности и единства нации, обеспечение внутривнутриполитической стабильности.

№	Наименование индикаторов, показателей	Ед. изм.	2014	2015	2016	2017	2018	2019	2020	Ответственный исполнитель	Источник информации
1	2	3	4	5	6	7	8	9	10	11	12
1	Доля населения положительно оценившего государственную политику в сфере межэтнических отношений	%	80	81	82	83	84	85	85	УВП	Ведомственные отчеты МИО
2	Количество НПО, привлеченных к реализации социально значимых проектов в рамках государственного социального заказа	единиц	85	90	92	94	95	97	98	УВП	Ведомственные отчеты МИО
3	Доля населения, положительно оценившего деятельность институтов гражданского общества	%	36,8	38	39	40	41	42	42	УВП	Ведомственные отчеты МИО
4	Доля граждан, охваченных мероприятиями, направленными на разъяснение и пропаганду основ Конституции Республики Казахстан	%	25	30	35	40	43	45	46	УВП	Ведомственные отчеты МИО
5	Доля граждан охваченных в мероприятиях, направленных на укрепление независимости государства	%	40	42	45	47	49	52	53	УВП	Ведомственные отчеты МИО

Пути достижения поставленных целей:

- выполнение Плана мероприятий по реализации основных показателей Доктрины национального единства народа Казахстана на 2015-2018 годы»;
- пропаганда ценностей толерантности и межэтнического и межконфессионального согласия с помощью НПО;
- разъяснение и пропаганда основ Конституции Республики Казахстан, Стратегии «Казахстан-2050» и приоритетов развития Казахстана, ежегодных Посланий Президента страны народу Казахстана (проведение семинаров-тренингов, круглых столов, выпуск информационных материалов);
- привлечение казахстанских граждан различных категорий и сфер деятельности к мероприятиям, направленным на укрепление независимости государства;
- проведение мероприятий, направленных на развитие гендерного равенства, пропаганде ценностей семьи, роли женщины в обществе.
- проведение социологического мониторинга общественно-политической ситуации в регионах области, факторов влияющих на патриотическое сознание населения;
- привлечение средств массовой информации к выполнению государственного заказа на проведение государственной информационной политики;
- проведение мониторинга удовлетворенности населения услугами НПО, освещение деятельности НПО в СМИ;
- разработка системы мероприятий по активизации деятельности НПО в рамках реализации социально-значимых проектов;
- Реализация Плана нации – 100 конкретных шагов в рамках пяти институциональных реформ Главы государства:
- 87 шаг – участие в разработке и реализации национального проекта укрепления гражданской идентичности «МЕНИҢ ЕЛІМ»;
- 89 шаг - участие в в разработке и реализации национального проекта «НҰРЛЫ БОЛАШАҚ».



МАНГЫСТАУ

ПРОГРАММА РАЗВИТИЯ ТЕРРИТОРИИ

3.3. Направление. Общественная безопасность и правопорядок

3.3.1. Общественная безопасность и правопорядок

Актуальными остаются вопросы снижения дорожно-транспортных происшествий, профилактики уличной преступности и бытового насилия.

Цель: Обеспечение правопорядка и безопасности дорожного движения региона



№	Целевые индикаторы	Ед. изм	2014	2015	2016	2017	2018	2019	2020	Ответств. исполнитель	Источник информации
			факт	оценка	план	план	план	план	план		
1	2	3	4	5	6	7	8	9	10	11	12
1	Удельный вес преступлений, совершенных на улицах	%	11,9	12,0	11,5	10,7	9,8	9,2	8,6	ДВД	Отчетность КПССУ ГП РК
2	Снижение числа погибших в дорожно-транспортных происшествиях на 100 пострадавших	%	-	4,9	18	17,4	16,8	16,2	15,6	ДВД	Отчетность КПССУ ГП РК
3	Удельный вес преступлений, совершенных несовершеннолетними	%	1,5	1,9	3,6	3,5	3,3	3,2	3,1	ДВД	Отчетность КПССУ ГП РК
4	Удельный вес преступлений, совершенных ранее совершавшими	%	1,3	4,4	8,6	8,5	8,4	8,3	8,2	ДВД	Отчетность КПССУ ГП РК

Пути достижения поставленных целей:

Обеспечение безопасности на автодорогах области:

- совершенствование системы видеонаблюдения;
- укрепление материально-технического оснащения органов внутренних дел;
- дальнейшая пропаганда безопасности дорожного движения, проведение семинаров в общеобразовательных учреждениях с показами видеороликов;
- проектирование и строительство подземных или надземных пешеходных переходов;
- вовлечение молодежи региона в решение проблемы обеспечения безопасности дорожного движения (например: ежегодное проведение областного слета юных инспекторов движения (ЮИД));
- создание муниципальной полиции, т.е. подотчетность административной полиции (участковые инспектора, школьные инспектора, дорожно-патрульная служба) к местным исполнительным органам (30 шаг послания Президента Республики Казахстан Н.А. Назарбаева).

Профилактика правонарушений:

- укрепление обеспечения общественного порядка и поддержание необходимого уровня безопасности жизни, здоровья, прав и свобод граждан;
- постоянная работа по противодействию кражам чужого имущества, грабежам, хулиганствам совершенных на улицах;
- для эффективной борьбы с преступностью, увеличение уровня кадровой системы органов внутренних дел (повышение квалификации сотрудников ОВД);
- повышение уровня раскрываемости тяжких преступлений (к примеру: тщательный осмотр место происшествия, работа со изъятыми следами, а также качественный допрос очевидцев);
- постоянная работа по профилактике преступлений среди несовершеннолетних;
- ежеквартальное проведение акции и оперативно-профилактические мероприятия;
- активизировать работу школьных инспекторов полиции с несовершеннолетними состоящих на учете в школе;
- активизировать работу по выявлению и привлечению к административной ответственности родителей за нахождение их несовершеннолетних детей в ночное время в развлекательных заведениях;
- установить особый контроль за неблагополучными семьями, акцентировав внимание на фактах сексуальных домогательств к несовершеннолетним со стороны родителей, иных родственников и знакомых;
- усилить контроль за лицами которые состоят на учете, как рецидивисты;
- проводить оперативно-профилактические мероприятия с целью борьбы с рецидивной преступностью.

3.3.2. Гражданская оборона и предупреждение чрезвычайных ситуаций

Стратегическими направлениями отрасли являются развитие системы гражданской обороны, сохранение здоровья и жизни людей, снижение размеров ущерба и материальных потерь от последствий чрезвычайных ситуаций, обеспечение пожарной безопасности.

Цель: Повышение эффективности системы предотвращения чрезвычайных ситуаций и ликвидации их последствий



№	Целевые индикаторы	Ед. изм	2014	2015	2016	2017	2018	2019	2020	Ответств. исполнитель	Источник информации
			факт	оценка	план	план	план	план	план		
1	2	3	4	5	6	7	8	9	10	11	12
5	Уровень обеспеченности инфраструктуры противодействия чрезвычайным ситуациям	%	75,0	87,5	22,2	44,4	66,6	88,8	99,9	ДЧС	Ведомственные отчеты МИО

Пути достижения поставленных целей:

Предупреждение и ликвидация чрезвычайных ситуаций природного и техногенного характера:

- организация регулярного мониторинга состояния защитных сооружений, их ремонт и переоборудование в соответствии с современными требованиями;
- планирование и обеспечение строительства в военное время быстровозводимых убежищ;
- доведение до требуемого уровня запасов средств индивидуальной защиты, средств выполнения дезактивационных работ и санитарной обработки;
- проведение ежегодных командно-штабных учений с целью повышения уровня готовности и совершенствования слаженности органов управления, в городах и районах в случае возникновения чрезвычайного случая природного и техногенного характера;
- охват населения своевременным оповещением об угрозе и при возникновении чрезвычайного случая;
- освежение запасов средств индивидуальной защиты;
- осуществление закладки материальных ценностей мобилизационного резерва акима области (СИЗ) согласно нормам положенности;
- осуществление закладки материальных ценностей (СИЗ) для населения, проживающего и работающего в границах зон возможного химического заражения;
- обеспечение создания для городов и районов местных запасов материально-технических ресурсов по жизнеобеспечению пострадавшего населения, из расчета 1000 человек;
- разработка карт сейсмического микрорайонирования населенных пунктов области;
- изготовление и размещение информации по обучению и пропаганде знаний по гражданской обороне среди широких масс.

Обеспечение пожарной безопасности:

- доведение количества сил и средств противопожарной службы до нормативной;
- совершенствование технического обеспечения сил противопожарной защиты;
- создание и поддержание в постоянной готовности негосударственных сил и средств пожарной безопасности;
- внедрение при новом строительстве, реконструкции зданий и сооружений строительных материалов с повышенной противопожарной устойчивостью;
- совершенствование системы подготовки профессиональных, негосударственных и общественных сил противопожарной защиты с учетом специфики ведения первоочередных аварийно-спасательных работ;
- организация мониторинга состояния мероприятий противопожарной безопасности на объектах и в селитебной зоне.

Организация гражданской обороны региона:

- развертывание эффективной системы технического оснащения сил гражданской защиты;
- создание резервов технических средств и горюче-смазочных материалов для ведения аварийно-спасательных и неотложных работ (в том числе с учетом государственного материального резерва Республики Казахстан);
- разработка и реализация комплекса организационно-технических решений по повышению устойчивости системы управления гражданской обороны (живучести пунктов управления, комплексов средств автоматизации и передачи данных);
- инвентаризация состояния запасных пунктов управления и разработка типовых технических решений по их модернизации;
- создание страхового фонда документации на наиболее важные объекты, оснащение органов управления гражданской обороны техническими средствами работы с ними;
- создание запасных пунктов управления;
- ежегодного планирование в бюджетах государственных органов, сметах расходов организаций средств на осуществление мероприятий гражданской обороны;
- планирование мероприятий по защите населения в рамках государственного оборонного заказа, мобилизационных планов экономики Республики Казахстан, планов гражданской обороны и планов основных мероприятий по вопросам гражданской обороны, предупреждения и ликвидации чрезвычайных ситуаций, разрабатываемых на всех уровнях;
- разработка новых и уточнение действующих нормативных правовых актов по вопросам совершенствования способов и средств защиты от чрезвычайных ситуаций мирного и военного времени.

3.4. Направление. Инфраструктура

3.4.1. Связь и коммуникации

Необходимо продолжить работу по охвату населенных пунктов телефонизацией, услугами почтовой связи, подключением к Интернету, увеличению доли пользователей компьютером от общего числа населения.

Цель: Обеспечение развития инфокоммуникаций, перехода к информационному обществу

№	Целевые индикаторы	Ед. изм	2014	2015	2016	2017	2018	2019	2020	Ответств. исполнитель	Источник информации
			факт	оценка	план	план	план	план	план		
1	2	3	4	5	6	7	8	9	10	11	12
1	Плотность фиксированных линий телефонной связи на 100 жителей	ед.	20,4	17,1	18,6	18,7	18,8	19,1	20,0	УПТиАД Казахтелеком предприятие связи	Статистические данные
2	Доля пользователей Интернет	%	77,7	77,8	77,9	78,0	78,1	78,3	78,5	УПТиАД Казахтелеком предприятие связи	Статистические данные
3	Уровень цифровой грамотности населения	%	69,6	70,0	69,0	72,0	76,0	80,0	80,0	Аппарат акима области, УО	Статистические данные

Пути достижения поставленных целей:

- развитие Единой транспортной среды (ЕТС) на городском, районном и сельском уровне;
- строительство сельских почтовых отделений связи;
- строительство оптоволоконной сети в регионе (по технологии GPON) с 100% проникновением (или охватом) новостроек г. Актау и г. Жанаозен;
- модернизация технологии беспроводной линии связи WLLCDMA;
- обеспечение взаимодействия информационных систем МИО с компонентами «электронного правительства» посредством Регионального шлюза, как подсистемы шлюза «электронного правительства»;
- обучение детей навыкам цифровой грамотности в образовательных учреждениях в соответствии с общеобязательными стандартами образования соответствующих уровней образования для повышения уровня цифровой грамотности для категорий лиц от 6 до 15 лет;
- организация курсов по повышению цифровой грамотности в компьютерных классах на базе общеобразовательных школ для повышения уровня цифровой грамотности для категорий лиц от 16 до 74 лет.

3.4.2. Строительство

Основным фактором, сдерживающим развитие отрасли, является высокий темп роста населения как за счет демографических причин, так и за счет высокой миграционной активности. Важной задачей отрасли будет обеспечение постоянно растущих потребностей в социальном жилье населения региона.

Цель: Содействие развитию строительной отрасли, в том числе жилищного строительства

№	Целевые индикаторы	Ед. изм	2014	2015	2016	2017	2018	2019	2020	Ответств. исполнитель	Источник информации
			факт	оценка	план	план	план	план	план		
1	2	3	4	5	6	7	8	9	10	11	12
1	Индекс физического объема строительных работ	%	102,2	100,2	100,3	100,4	100,5	100,6	100,7	УС	Статистические данные
2	Общая площадь введенных в эксплуатацию жилых зданий	тыс. кв. метр	586,4	500,0	436,9	463,3	473,2	500,6	-	УС	Статистические данные

Пути достижения поставленных целей:

- строительство жилья для очередников в рамках программ «Развитие регионов до 2020 года»;
- строительство жилья для молодых семей и всех категорий населения по линии АО «Жилстройсбербанк Казахстана»;
- развитие и обустройство инженерно-коммуникационной инфраструктуры в районах жилищной застройки и районах индивидуального жилищного строительства в области;
- строительство объектов социальной инфраструктуры: объектов образования, здравоохранения, культуры и спорта, социального назначения, общественного порядка, охраны окружающей среды и водоснабжения и соответствующей инженерной инфраструктуры к ним;
- своевременная разработка проектно-сметной документации.



3.4.3. Дороги и транспорт

Важность развития транспортной инфраструктуры области обуславливается ее значительной удаленностью от других регионов Казахстана, особенно от политического и делового центров. В предстоящий период важной задачей является повышение транзитного потенциала области, доступности всей территории области за счет строительства и модернизации автомобильных дорог, развития регулярных пассажирских сообщений.

Цель: Повышение транспортной доступности и транзитного потенциала региона

№	Целевые индикаторы	Ед. изм	2014	2015	2016	2017	2018	2019	2020	Ответств. исполнитель	Источник информации
			факт	оценка	план	план	план	план	план		
1	2	3	4	5	6	7	8	9	10	11	12
1	Доля автомобильных дорог областного и районного значения, находящихся в хорошем и удовлетворительном состоянии	%	77,0	84,0	92,0	92,0	92,0	92,0	92,0	УПТиАД	Ведомственная отчетность Комитета автодорог МИР РК
2	Доля неохваченных пассажирским автотранспортным сообщением населенных пунктов**	%	15,22	13,0	13,0	10,0	8,0	5,0	0,0	УПТиАД	Ведомственная отчетность Комитета транспорта МИР РК

Пути достижения поставленных целей:

- новое строительство автомобильных дорог областного и районного значения;
- модернизация, капитальный и средний ремонт автомобильных дорог областного и районного значения;
- развитие маршрутной сети за счет субсидирования социально-значимых внутриобластных (внутрирайонных) пассажирских маршрутов;
- разработка ПСД на строительство, модернизацию капитальный и средний ремонт автомобильных дорог областного и районного значения;
- развитие морских портов (дальнейшее развитие порта Баутино, строительство порта Курык, развитие прибрежной инфраструктуры залива Сартас путем строительства причалов и развития наземных коммуникаций).

3.4.4. Жилищно-коммунальное хозяйство

Современное состояние сферы энергетики и ЖКХ региона характеризуются следующими основными факторами: значительный дефицит воды, энергоизбыточность региона, высокая степень износа инфраструктуры ЖКХ. В этой связи основным направлением деятельности на предстоящий период станет снижение вододефицита в регионе, а также повышение надежности обеспечения услугами ЖКХ экономики и населения области.

Цель: Улучшение обеспечения потребителей коммунальными услугами.

№	Целевые индикаторы	Ед. изм	2014	2015	2016	2017	2018	2019	2020	Ответств. исполнитель	Источник информации
			факт	оценка	план	план	план	план	план		
1	2	3	4	5	6	7	8	9	10	11	12
1	Снижение доли объектов кондоминиума, требующих капитального ремонта	%	32,8	31,07	20,2	20,0	19,9	19,7	19,6	УЭиЖ-КХ	Ведомственная отчетность ҚДСЖК-ХиУЗР МНЭ РК
2	Доступ в городах к централизованному:	%								УЭиЖ-КХ	Ведомственная отчетность ҚДСЖК-ХиУЗР МНЭ РК



- водоснабжению	100,0	100,0	100,0	100,0	100,0	100,0	100,0		
- водоотведению	93,1	93,1	93,1	94,0	96,0	100,0	100,0		
3 Доступ сельских населенных пунктов к централизованному:	%							УЭиЖ-КХ	Ведомственная отчетность КДСЖК-ХиУЗР МНЭ РК
- водоснабжению	50,0	50,0	53,0	55,0	56,0	56,0	58,0		
- водоотведению	17,0	17,0	18,7	21,2	21,2	21,2	21,2		
4 Доля модернизированных сетей от общей протяженности:	%							УЭиЖ-КХ	Ведомственная отчетность КДСЖК-ХиУЗР МНЭ РК
- теплоснабжение	3,6	17,6	6,8	3,5	4	4	4		
- газоснабжение	0,05	0,6	25,29	13,78	0,4	0,4	0,4		
- электроснабжение	5,1	5,1	5,2	4,7	2,7	2,7	2,7		

Пути достижения поставленных целей:

- проведение запланированного капитального ремонта многоквартирных жилых домов в целях снижения доли объектов кондоминиума, требующих капитального ремонта;
- строительство и модернизация электрических сетей и объектов энергохозяйства области;
- обеспечение устойчивого развития объектов водоснабжения и водоотведения путем проведения мероприятий по строительству и реконструкции, капитальному и текущему ремонту объектов инженерной инфраструктуры;
- строительство и модернизация сетей теплоснабжения, в том числе путем внедрения новых технологий и материалов, предизолированных труб, бестраншейной прокладки трубопроводов, автоматизированных тепловых пунктов, установки приборов учета;
- развитие «зеленой» энергетики, реализация программы «Энергосбережение – 2020», регионального комплексного плана по энергосбережению.





МАНГЫСТАУ


ПРОГРАММА РАЗВИТИЯ ТЕРРИТОРИИ

3.5. Направление. Экология и земельные ресурсы

3.5.1. Охрана окружающей среды

Обеспечение стабильной экологической обстановки, сохранение воспроизводственного потенциала природного комплекса и улучшение качества окружающей среды, благоприятного для жизнедеятельности общества является важной стратегической задачей.

Цель: Сохранение природных ресурсов и улучшение окружающей среды





№	Целевые индикаторы	Ед. изм	2014 факт	2015 оценка	2016 план	2017 план	2018 план	2019 план	2020 план	Ответств. исполнитель	Источник информации
1	2	3	4	5	6	7	8	9	10	11	12
1	ИФО негосударственных инвестиций в основной капитал водного хозяйства (водохозяйственные объекты) и гидромелиоративные системы и оборудование	%	-	-	-	-	-	-	-	УПриРП	Ведомственная отчетность МСХ РК
2	Индекс физического объема инвестиций в основной капитал лесного хозяйства	%	-	-	-	-	-	-	-	УПриРП	Ведомственная отчетность МСХ РК
3	Индекс физического объема негосударственных инвестиций в основной капитал плантационного лесоразведения	%	-	-	-	-	-	-	-	УПриРП	Ведомственная отчетность МСХ РК
4	Индекс физического объема негосударственных инвестиций в основной капитал воспроизводства животного мира	%	-	-	100,6	100,7	100,8	100,9	101,0	УПриРП	Ведомственная отчетность МСХ РК
5	Доля утилизации твердых бытовых отходов к их образованию	%	0,0	5,0	7,5	10,0	12,5	15,0	17,5	УПриРП	Ведомственные отчеты МИО
6	Охват населения области услугами по сбору и транспортировке отходов	%	-	-	78,9	82,9	84,4	85,4	86,3	УПриРП	Ведомственные отчеты МИО
7	Доля объектов размещения твердых бытовых отходов, соответствующих экологическим требованиям и санитарным правилам (от общего количества мест размещения)	%	-	-	23,5	32,3	38,2	41,1	44,1	УПриРП	Ведомственные отчеты МИО



8	Объем нормативных загрязняющих веществ:										Ведомственная отчетность МЭ РК
	- выбросов в атмосферный воздух	млн. тонн	-	-	0,14	0,14	0,14	0,14	0,14	УПРИП	
	- сбросов в водные объекты	млн. тонн	-	-	0,37	0,37	0,36	0,36	0,36	УПРИП	
9	Площадь покрытых лесом угодий на территории государственного лесного фонда, находящегося в ведении местных исполнительных органов	тыс. га	122,432	122,432	122,442	122,452	122,462	122,472	122,482	УПРИП	Ведомственная отчетность МСХ РК
9	Средняя площадь одного лесного пожара на территории государственного лесного фонда, находящегося в ведении местных исполнительных органов	тыс. га	0	0	0	0	0	0	0	УПРИП	Ведомственная отчетность МСХ РК

Пути достижения поставленных целей:

Совершенствование обеспечения стабильной экологической обстановки:

- проведение постоянного мониторинга за пылением радиоактивных и токсичных отходов до завершения рекультивации и стабилизация уровня жидкой фазы хвостохранилища «Кошкар-Ата»;
- рекультивация хвостохранилища «Кошкар-Ата»;
- строительство полигонов твердо-бытовых отходов, скотомогильников в СНП;
- ликвидация стихийных свалок промышленных и бытовых отходов в населенных пунктах области;
- закрепление деградированных песчаных массивов в населенных пунктах Каракиянского и Мангистауского районов;
- оценка техногенного воздействия морских портов и нефтепромыслов Мангистауской области на прибрежную зону Каспийского моря;
- разработка экологического паспорта Мунайлинского, Тупкараганского, Бейнеуского, Каракиянского и Мангистауского районов и в целом области;
- экологическое образование и воспитание населения.

Создания благоприятных условий для сохранения и укрепления флоры и фауны в регионе:

- создание особо охраняемых природных территорий в целях сохранения и восстановления естественных экосистем;
- воспроизводство лесов и лесоразведение;
- улучшение материально-технической базы государственных учреждений по охране лесов и животного мира;
- мероприятия по восстановлению растительного покрова деградированных земель.

3.5.2. Земельные ресурсы

Отсутствие необходимых условий для ведения сельскохозяйственного производства, препятствует привлечению потенциальных землепользователей. В этой связи, стратегическим приоритетом в сфере земельных отношений является контроль за рациональным использованием земель, а также их вовлечение в сельскохозяйственный оборот.

Цель 2: Обеспечение эффективного использования земельных ресурсов

№	Целевые индикаторы	Ед. изм	2014 факт	2015 оценка	2016 план	2017 план	2018 план	2019 план	2020 план	Ответств. исполнитель	Источник информации
1	2	3	4	5	6	7	8	9	10	11	12
1	Увеличение доли вовлеченных в сельскохозяйственный оборот земель сельхоз назначения	%	0,55	0,5	0,3	0,4	0,5	0,6	0,7	УЗО	Ведомственные отчеты МИО
2	Доля севооборотов в составе пахотных земель (полевой севооборот)	%	0	0	0	0	0	0	0	УЗО	Ведомственные отчеты МИО
3	Доля пастбищеоборота в составе естественных пастбищных угодий (кормовой севооборот)	%	0	0	0	0	0	0	0	УЗО	Ведомственные отчеты МИО

Пути достижения поставленных целей:

увеличение доли вовлеченных в сельскохозяйственный оборот земель;
 определение границ и площадей земельных участков запланированных для предоставления путем проведения торгов;
 финансирование разработки землеустроительной документации;
 совершенствование процедур по предоставлению земель, в том числе методом торгов (аукционов, конкурсов).

3.5.3. Сельские и приграничные территории

В сельской местности проживает более половины населения области, наблюдается тенденция роста сельского населения. Кроме того, область граничит с прикаспийскими государствами, Туркменистаном и Узбекистаном. В связи с этим, основным приоритетом будет дальнейшее развитие данных территорий в инфраструктурном и экономическом аспектах.

Цель: Обеспечение динамичного развития опорных сельских населенных пунктов и приграничных районов

№	Целевые индикаторы	Ед. изм	2014 факт	2015 оценка	2016 план	2017 план	2018 план	2019 план	2020 план	Ответств. исполнитель	Источник информации
1	2	3	4	5	6	7	8	9	10	9	10
1	Рост численности населения в опорных СНП области	тыс. чел	33,5	34,3	34,9	35,6	36,3	36,9	37,2	УЭБП	Статистические данные
2	Рост численности населения в опорных СНП, расположенных на приграничных территориях области	тыс. чел.	2,7	2,8	2,8	2,8	2,9	2,9	3,0	УЭБП	Статистические данные

Пути достижения поставленных целей:

- эффективная реализация Комплексных планов развития опорных сельских населенных пунктов и районных центров на 2014-2018 годы;
- реализация областного Плана мероприятий по развитию центров сельских округов, сел и поселков на 2014-2018 годы;
- реализация в полном объеме Плана мероприятий по развитию приграничных районов Мангистауской области на 2014 - 2020 годы;
- решение вопросов обеспечения квалифицированными кадрами бюджетных организаций образования, здравоохранения, культуры и спорта на селе (выплата подъемных, предоставление кредитов на жилье и т.д.);
- улучшение состояния районных и внутрисельских автомобильных дорог (капитальный и средний ремонт, строительство новых дорог).



3.6. Направление. Государственные услуги

Актуальными проблемами в области остаются «низкоэффективный» показатель деятельности акимата по оказанию государственных услуг (8 место по республике) и низкая доля пользователей электронных услуг через портал «электронного правительства». В этой связи, стратегическим приоритетом является расширение перечня электронных государственных услуг и повышение эффективности деятельности государственных органов по их оказанию.

Цель: Повышение качества и доступности государственных услуг

№	Целевые индикаторы	Ед. изм	2014	2015	2016	2017	2018	2019	2020	Ответств. исполнитель	Источник информации
			факт	оценка	план	план	план	план	план		
1	2	3	4	5	6	7	8	9	10	11	12
1	Повышение уровня удовлетворенности качеством оказания государственных услуг оказываемых местными исполнительными органами	%	76,0	78,0	80,0	82,0	84,0	86,0	88,0	Аппарат акимата Мангистауской области	Ведомственная отчетность АДГСПК РК

Пути достижения поставленных целей:

- совершенствование процессов оказания госуслуг, оптимизация и автоматизация госуслуг;
- своевременное утверждение регламентов государственных услуг;
- улучшение условий предоставления услуг;
- повышение квалификации сотрудников государственных органов оказывающих государственные услуги;
- ежедневный мониторинг оказания государственных услуг в местных исполнительных органах;
- организация контроля качественного и своевременного оказания госуслуг;
- продолжение работы по переводу государственных услуг в электронный формат;
- размещение стандартов государственных услуг в местах нахождения услугодателей, на интернет-ресурсах местных исполнительных органов и других СМИ.



4. НЕОБХОДИМЫЕ РЕСУРСЫ

млн. тенге

Наименование целей	2016 год	2017 год	2018 год	2019 год	2020 год	Всего
Направление 1. Экономика региона						
Формирование конкурентоспособных специализаций региона, обеспечивающих устойчивый рост экономики	1503,0	1503,0	1503,0	1503,0	1503,0	7515,0
Развитие обрабатывающих отраслей и альтернативных источников энергии	0,0	0,0	0,0	0,0	0,0	0,0
Обеспечение устойчивого развития нефтегазовой отрасли	4848	642,0	0,0	0,0	0,0	5490,0
Повышение производительности труда в отраслях обрабатывающей промышленности	8 518,0	10 574,0	0,0	0,0	0,0	19 092,0
Создание условий для увеличения объемов производства продукции сельского хозяйства	390,4	410,9	431,5	438,8	360,4	2031,4
Активное развитие малого и среднего бизнеса, современных торговых форматов	3,0	3,0	3,0	3,0	3,0	15,0
Улучшение инвестиционного климата в регионе	6 173,2	4 442,9	3 634	0,0	0,0	14 249,8
Направление 2. Социальная сфера						
Улучшение качества и доступности образования	10388,9	15086,5	17899,2	3483,6	2133,4	48991,6
Улучшение здоровья населения области	10477,6	6553,5	5018,0	5369,1	5744,6	33162,7
Повышение занятости, эффективности социальной помощи и оказания социальных услуг	3319,1	3884,6	4084,4	4257,1	4389,9	19935,1
Обеспечение соблюдения трудового законодательства на предприятиях области.	0	0	0	0	0	0
Повышение общедоступности услуг сферы культуры для населения	1689,0	771,0	0	0	0	2460,2
Дальнейшее укрепление государственности и единства нации, обеспечение внутривластной стабильности	645	688,2	734,4	783,8	836,7	3688,1
Развитие массового и детско-юношеского спорта	1465,3	1450,3	1662,0	905,8	979,1	6462,5
Развитие туристического кластера и инфраструктуры туризма	382,0	392,0	402,0	282,0	282,0	1740,0



ПРОГРАММА РАЗВИТИЯ ТЕРРИТОРИИ

Создание условий для изучения государственного, русского и английского языков	73,0	77,5	84,0	84,0	95,0	418,0
Направление 3. Общественная безопасность и порядок						
Обеспечение правопорядка и безопасности дорожного движения региона	4374,1	774,4	769,2	822,6	879,7	7619,9
Повышение эффективности системы предотвращения чрезвычайных ситуаций и ликвидации их последствий	902,4	213,8	9,3	25,6	10,3	1 161,4
Направление 4. Инфраструктура						
Обеспечение развития инфокоммуникаций, перехода к информационному обществу	653,4	638,0	665,3	694,0	720,3	3371,0
Содействие развитию строительной отрасли, в том числе жилищного строительства	4214,8	6 978,9	12 054,7	0,0	0,0	23 248,3
Повышение транспортной доступности и транзитного потенциала региона	11 222,7	14 032,8	7 403,3	1275	0,0	33 933,8
Улучшение обеспечения потребителей коммунальными услугами	17599,1	81565,7	7645,5	833,5	159,8	107803,6
Направление 5. Экология и земельные ресурсы						
Сохранение природных ресурсов и улучшение окружающей среды	1028,3	970,4	902,1	924,3	907,3	4732,4
Обеспечение эффективного использования земельных ресурсов	763,1	661,9	636,9	250,3	232,3	2544,5
Обеспечение динамичного развития опорных сельских населенных пунктов и приграничных районов	10733,2	9991,3	5938,6	740,0	600,0	28003,1
Направление 6. Система государственного местного управления и самоуправления						
Повышение качества и доступности государственных услуг	4,0	186,0	44,0	933,0	634,0	1801
ВСЕГО РАСХОДЫ	90270,7	152219,2	65310,2	22684,6	19700,4	350185,8

На реализацию Программы будут направлены средства республиканского и местного бюджетов, а также собственные средства инвесторов.

Расходы на программу	2016 год	2017 год	2018 год	2019 год	2020 год	Всего
Республиканский бюджет	28205,3	33538,7	38515,1	6010,2	4165,7	110435,0
Местный бюджет	35620,5	95019,3	26479,2	16353,1	15180,4	188652,6
Прочие источники	26444,9	23661,1	316,6	321,3	354,3	51098,2

Объем финансирования Программы будет уточняться при утверждении республиканского и местного бюджетов на соответствующие финансовые годы в соответствии с законодательством Республики Казахстан.

СПИСОК ИСПОЛЬЗУЕМЫХ СОКРАЩЕНИЙ

- АО – акционерное общество
 АО «НК «СПК «Каспий» – акционерное общество «Национальная Компания «Социально–предпринимательская корпорация «Каспий»
 АО «КазНИПИМунайгаз» - акционерное общество «Казахский научно-исследовательский производственный институт мунайгаз»
 АПК – агропромышленный комплекс
 АТС – автоматическая телефонная станция
 ВВП – валовый внутренний продукт
 ВИЧ – вирус иммуно–дефицита человека
 ВРП – валовой региональный продукт
 ГАСП – государственная адресная социальная помощь
 ГПФИИР – Государственная программа по форсированному индустриально–инновационному развитию
 ГПИИР – Государственная программа индустриально–инновационного развития
 ГКП – государственное коммунальное предприятие
 ГО – государственный орган
 ГО и ЧС – гражданская оборона и чрезвычайная ситуация
 ГУ – государственное учреждение
 ГЧП – государственно–частное партнерство
 ДВД – Департамент внутренних дел
 ДЧС – Департамент по чрезвычайным ситуациям Мангистауской области Комитета по чрезвычайным ситуациям Министерства внутренних дел Республики Казахстан
 ЕСЭДО – Единая система электронного документооборота
 ЕТС – единая транспортная среда
 ЖКХ – жилищно–коммунальное хозяйство
 ИБ – информационная безопасность
 ИЖС – индивидуальное жилищное строительство
 ИИС ЦОН – интегрированная информационная система центра обслуживания населения
 ИКТ – информационно–коммуникационные технологии
 ИЧР – индекс человеческого развития
 ИП – индивидуальные предприниматели
 ИФО – индекс физического объема
 ИСО (ISO) и ХАССП – международные стандарты качества
 КНР – Китайская народная Республика
 КОС – канализационно–очистительное сооружение
 КУИС – Комитет уголовно–исполнительной системы
 КТЖ – Казахстан Темир Жолы
 КФХ – крестьянские фермерские хозяйства
 ЛПО – *лечебно–профилактические организации*
 МБ – местный бюджет
 МИО – местный исполнительный орган
 МСБ – малый и средний бизнес
 МСП – малое и среднее предпринимательство
 МКО – микрокредитная организация
 МТК Север Юг – Международный транспортный коридор «Север–Юг»
 МЦПС «Бейнеу» – Международный центр приграничного сотрудничества «Бейнеу»
 НИОКР – *Научно–исследовательские и опытно–конструкторские работы*
 НК – Национальная компания
 НПА – нормативный правовой акт
 НПО – неправительственные организации
 НЦТВ – Национальное телевидение «Отау–ТВ»
 ПМСП – первичная медико–санитарная помощь
 ПСД – проектно–сметная документация
 ПФ – производственный филиал
 РБ – республиканский бюджет
 РГП – республиканское государственное предприятие
 РК – Республика Казахстан
 ТБО – твердо–бытовые отходы
 ТНП – товары народного потребления
 ТЭО – технико–экономическое обоснование
 ТЭЦ – теплоэлектроцентраль
 ТОО – товарищество с ограниченной ответственностью
 ТОО «АЛЗ» – товарищество с ограниченной ответственностью «Актауский литейный завод»
 ТОО «МАЭК–Казатомпром» – товарищество с ограниченной ответственностью «Мангистауский атомно–энергетический комплекс– Казатомпром»
 ТМЦ – товарно материальные ценности
 ТипО – техническое и профессиональное образование



СМИ – средства массовой информации
СМК – система менеджмента качества
СПК – *социально–предпринимательская корпорация*
СПИД – синдром приобретенного иммуно–дефицита
СНП – *сельский населенный пункт*
СЭЗ – свободная экономическая зона
СНГ – содружество независимых государств
США – Соединенные Штаты Америки
СКЗ – сернокислотный завода
ССО – студенческий строительный отряд
ООН – Организация объединенных наций
ОАО – открытое акционерное общество
ОПМПК – областная психолого–медико–педагогическая консультация
УРЯАид – управление по развитию языков, архивов и документации
УВП – управление внутренней политики
УАиГ – управление архитектуры и градостроительства
УЗ – управление здравоохранения
УИИР – управление индустриально-инновационного развития
УК – управление культуры
УКЗиСП – управление координации занятости и социальных программ
УМП – управление по вопросам молодежной политики
УПРиРП – управление природных ресурсов и регулирование природопользования
УО – управление образования
УПиТ – управление предпринимательства и торговли
УПТиАД – управление пассажирского транспорта и автомобильных дорог
УС – управление строительства
УТ – управление туризма
УФКиС – управление физической культуры и спорта
УЭиБП – управление экономики и бюджетного планирования
УЭиЖКХ – управление энергетики и жилищно-коммунального хозяйства